



*Εκτίμηση πρόθεσης ψήφου για τις Βουλευτικές εκλογές
της 25ης Ιανουαρίου 2015*

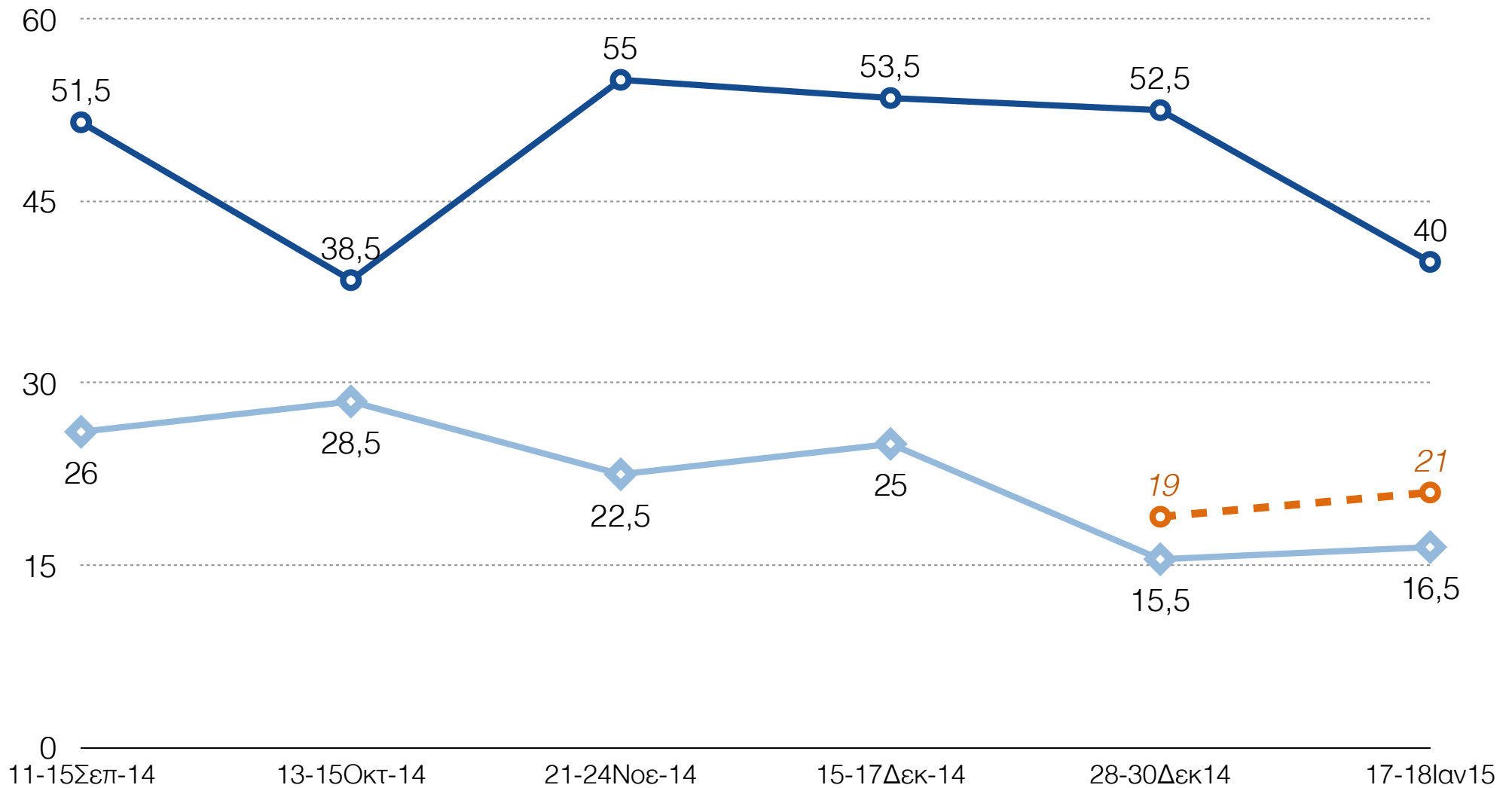
17 - 18 Ιανουαρίου 2015

Ταυτότητα της έρευνας

Φορέας Διεξαγωγής	Μονάδα Ερευνών Κοινής Γνώμης & Αγοράς Ερευνητικού Πανεπιστημιακού Ινστιτούτου Πανεπιστημίου Μακεδονίας (Αρ. Μητρώου ΕΣΡ 55)
Φορέας Ανάθεσης	Ραδιοτηλεοπτικός Σταθμός “ΣΚΑΪ”
Τύπος και Μέθοδος	Ποσοτική έρευνα με τηλεφωνικές συνεντεύξεις και χρήση δομημένου ερωτηματολογίου
Πληθυσμός	Γενικός πληθυσμός 18 ετών και άνω
Κάλυψη	Σύνολο της Επικράτειας
Δείγμα	Σχεδιασθέν: 1000 / Πραγματοποιηθέν: 1014
Στάθμιση	Ως προς το φύλο και την ηλικία
Ημερομηνία Διεξαγωγής	17 - 18 Ιανουαρίου 2015
Μέθοδος Δειγματοληψίας	Πολυσταδιακή δειγματοληψία (με αναλογική αντιπροσώπευση αστικών και αγροτικών περιοχών)
Τυπικό σφάλμα	Μέγιστο +/- 2,9 % σε διάστημα εμπιστοσύνης 95%
Προσωπικό έρευνας	24 ερευνητές και 2 επόπτες
Εκτίμηση πρόθεσης ψήφου	Κατόπιν μερικής αναγωγής της αδιευκρίνιστης ψήφου στις δύο επιλογές που δηλώθηκαν ως πιθανότερες

Εκτίμηση αισιοδοξίας

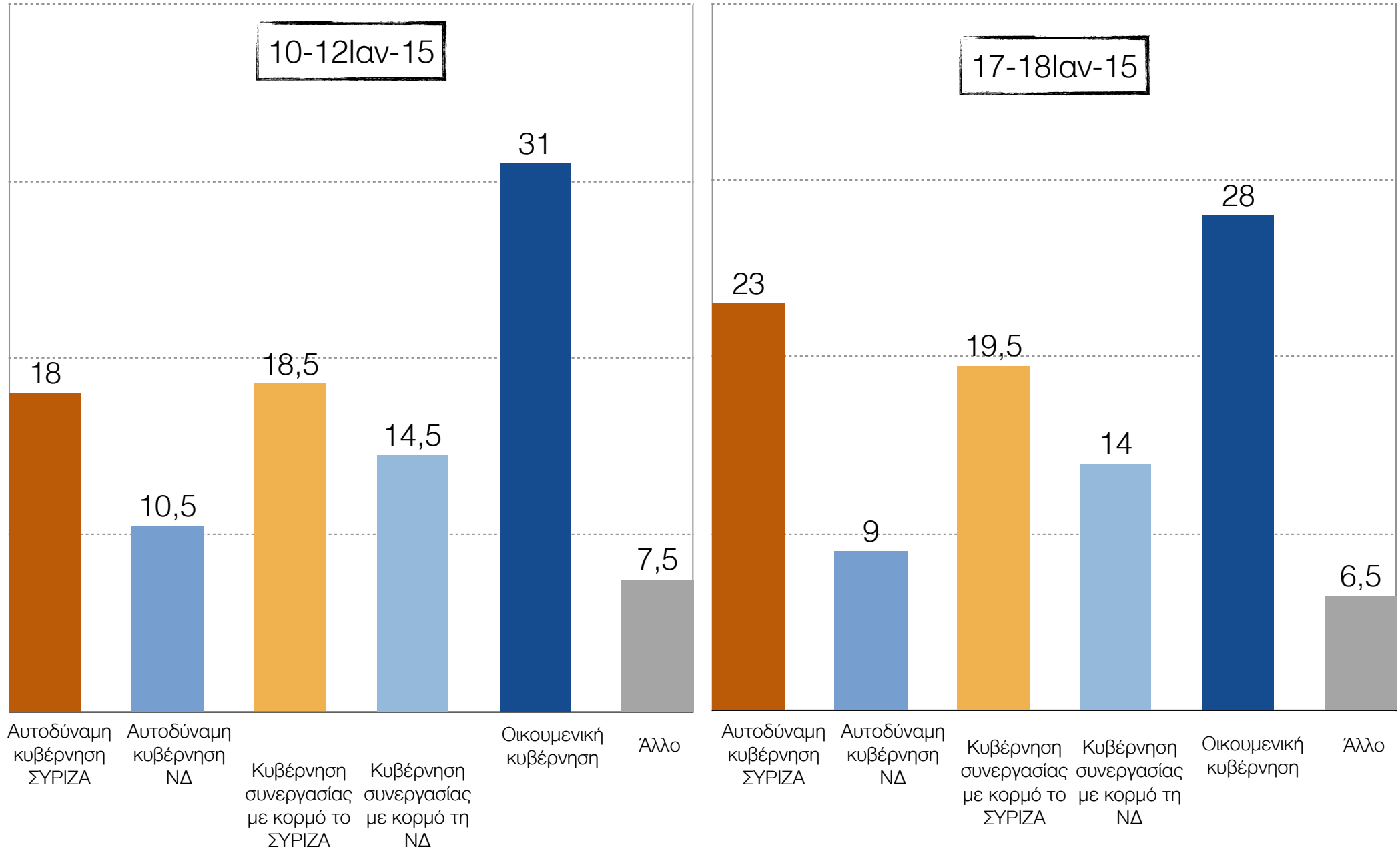
Διαχρονική εξέλιξη εκτίμησης για την πορεία της οικονομίας στο μέλλον



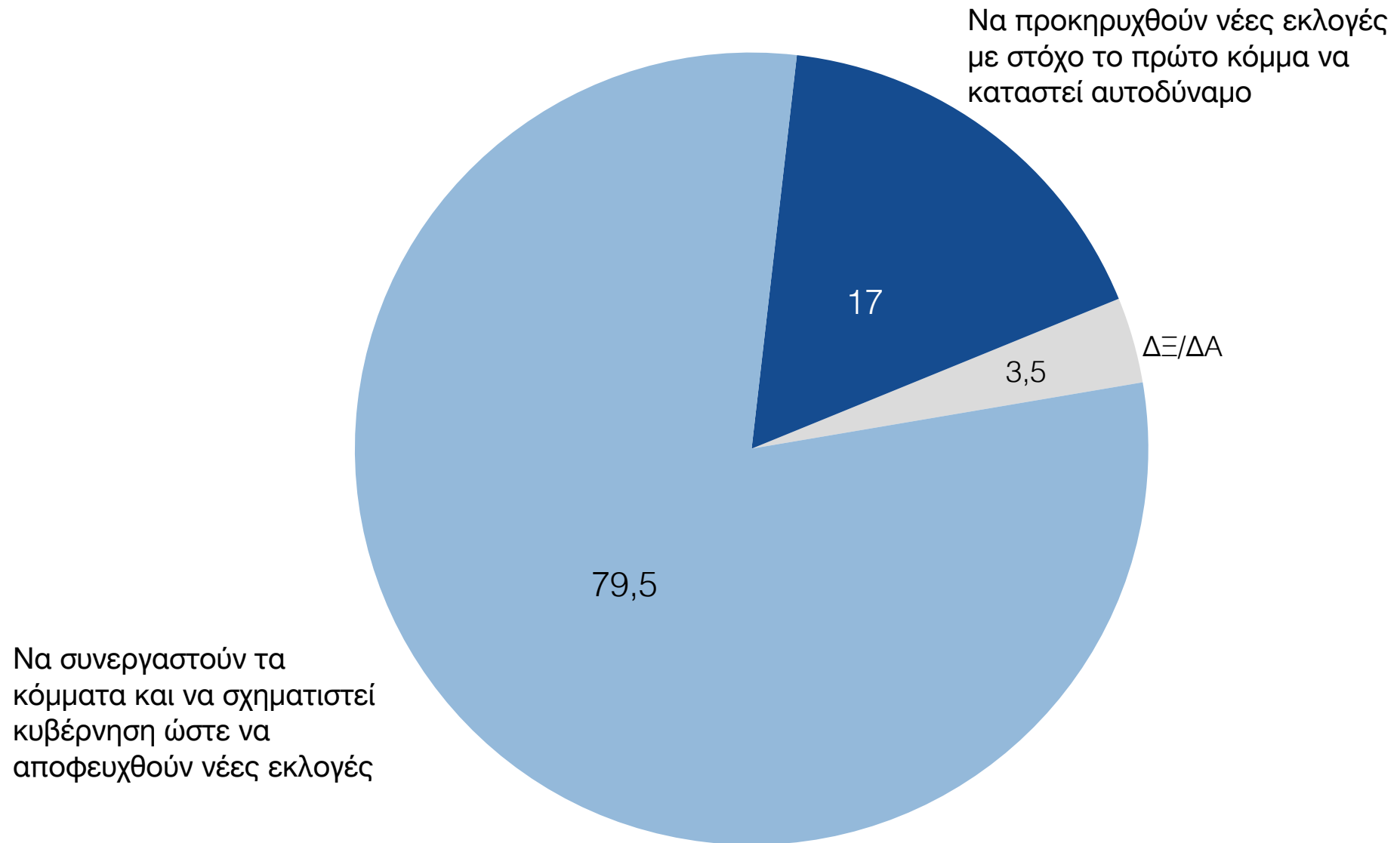
- ◆ Σίγουρα και Μάλλον Καλύτερη
- Σίγουρα και Μάλλον Χειρότερη
- (αυθ) Θα εξαρτηθεί από τις πολιτικές εξελίξεις

Εκτίμηση μετεκλογικών εξελίξεων

Ποιο από τα παρακάτω ενδεχόμενα εσείς προσωπικά θεωρείτε ως την **καλύτερη εξέλιξη** για τη χώρα μετά τις εκλογές ;

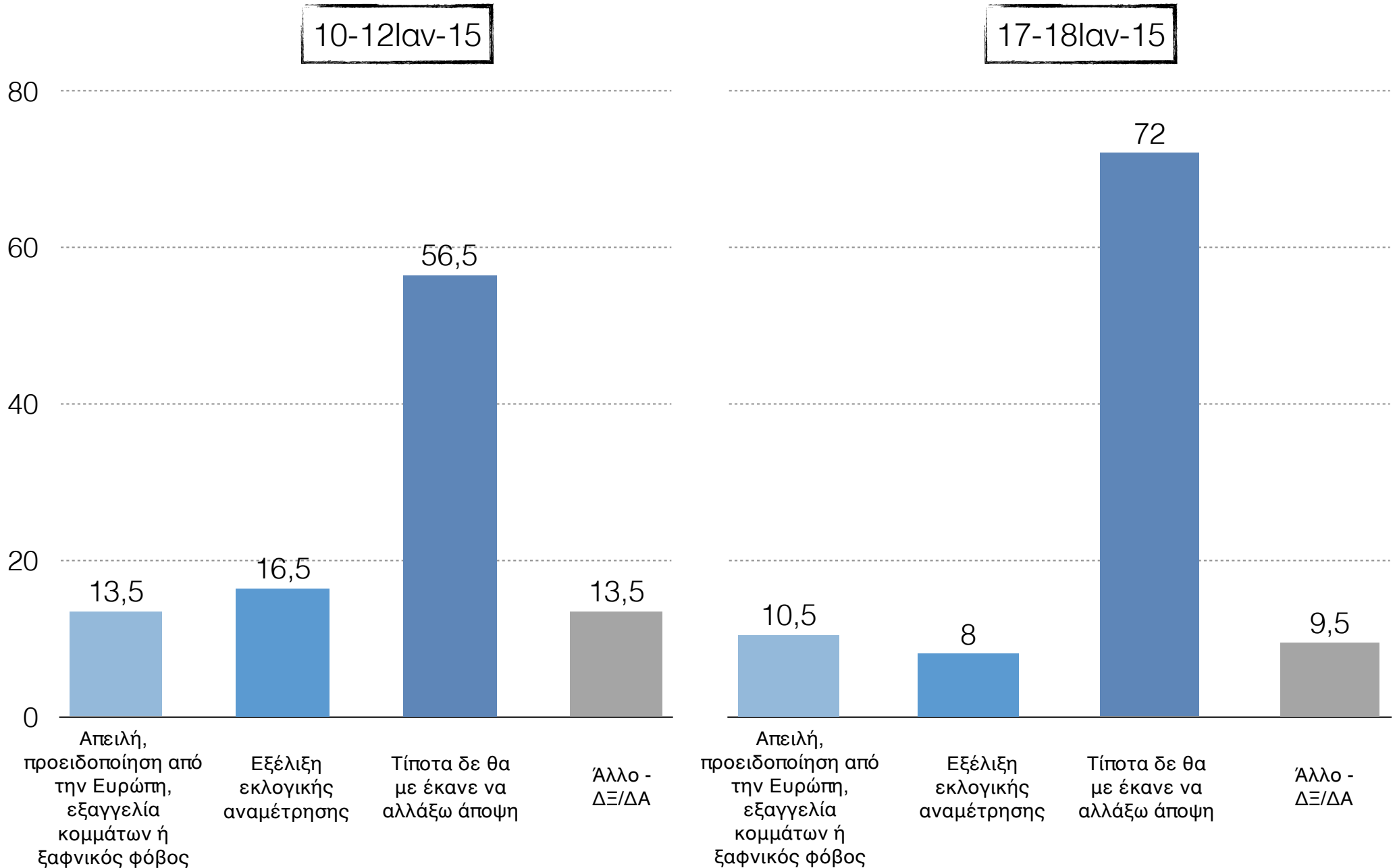


Ποιο ενδεχόμενο θα προτιμούσατε από τα παρακάτω στην περίπτωση που κάποιο κόμμα όντως δε συγκεντρώσει αυτοδυναμία ;



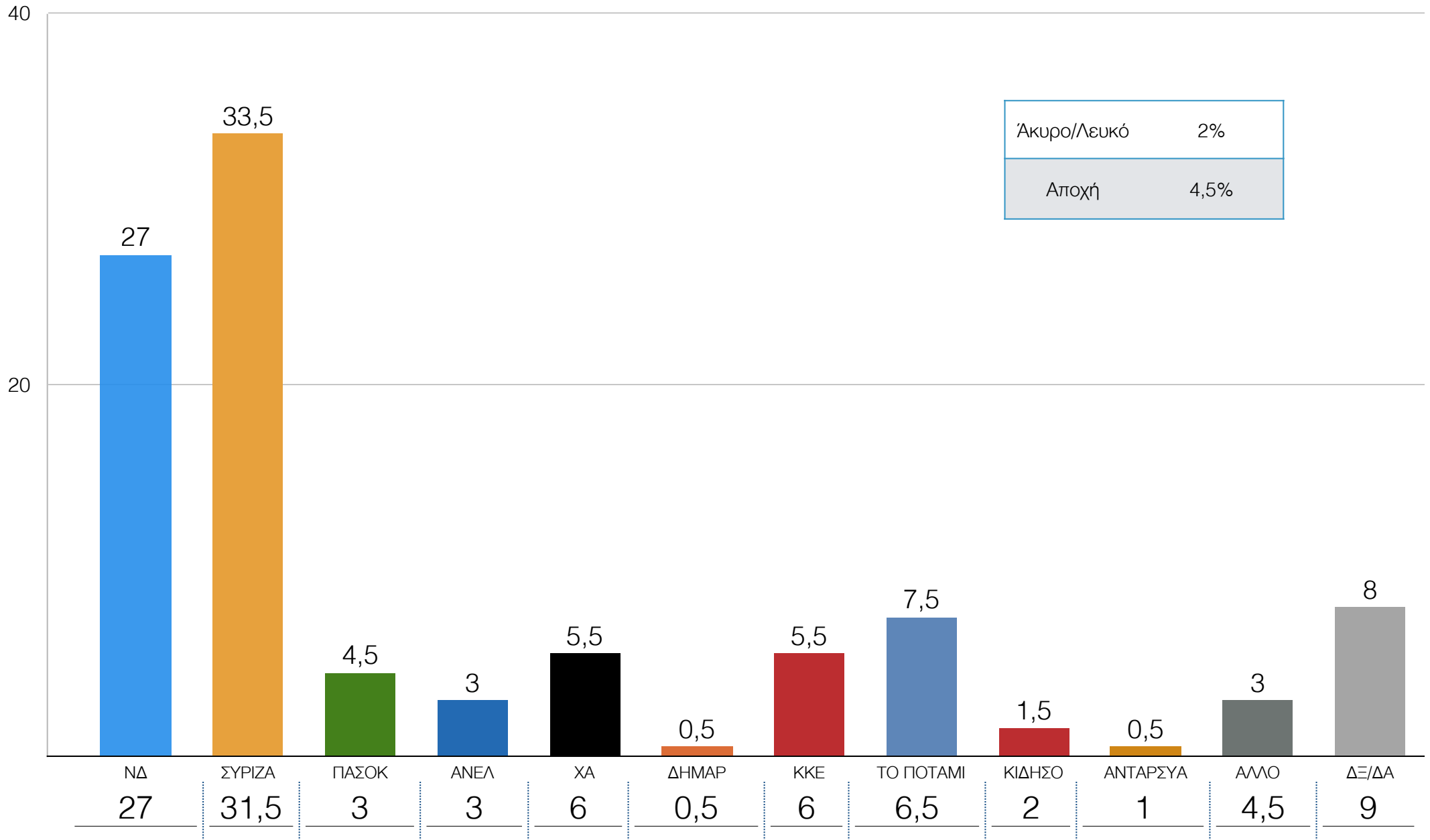
Εκτίμηση ενδεχόμενης αλλαγής στάσης στη δηλωθείσα εκλογική προτίμηση

Ποιο από τα παρακάτω ενδεχόμενα θα σας έκανε να αλλάξετε γνώμη για το κόμμα το οποίο τελικώς θα επιλέξετε ;



Εκτίμηση πρόθεσης ψήφου

Εκτίμηση πρόθεσης ψήφου βουλευτικών εκλογών
















σε σύγκριση με την έρευνα 10-12 Ιανουρίου 2015

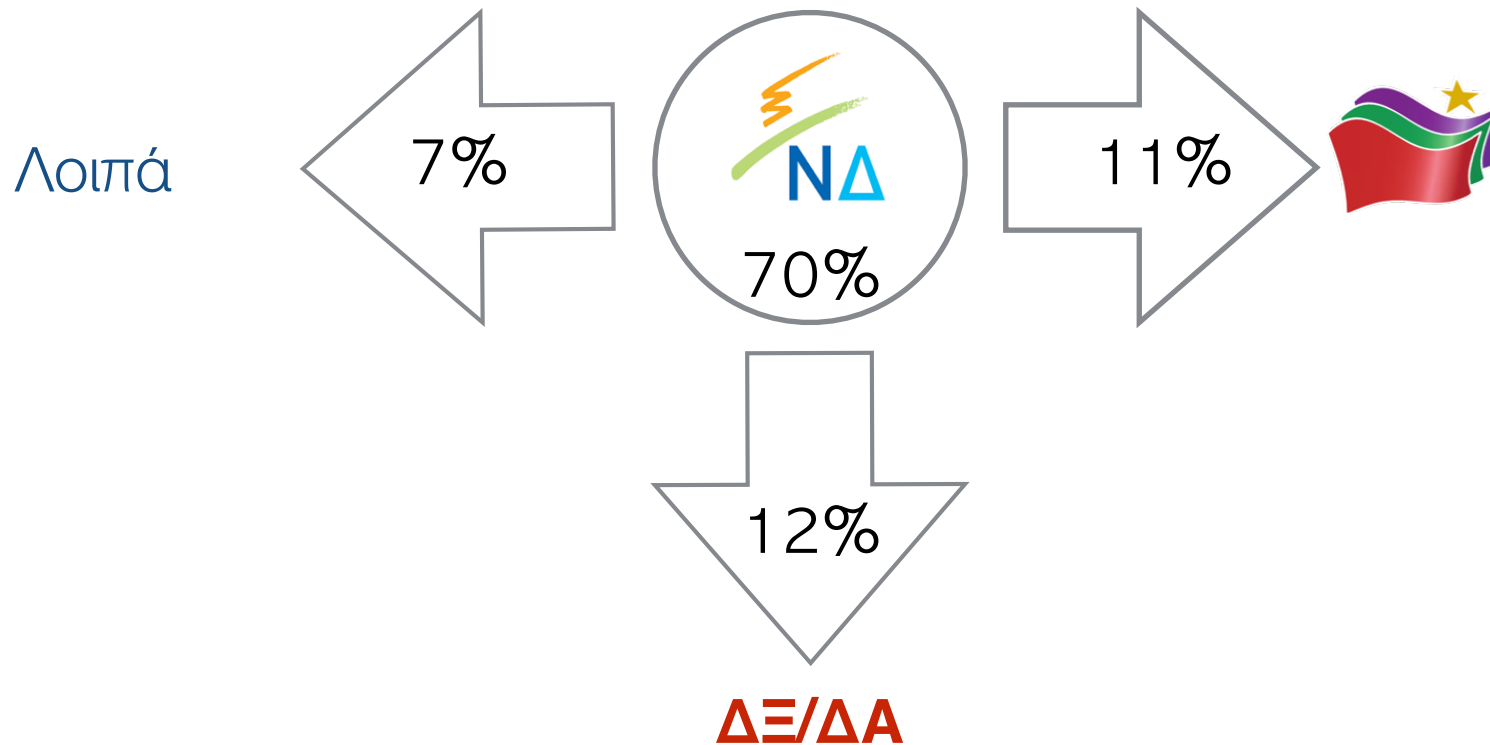
Μετακινήσεις - Συσπειρώσεις

Μετακινήσεις

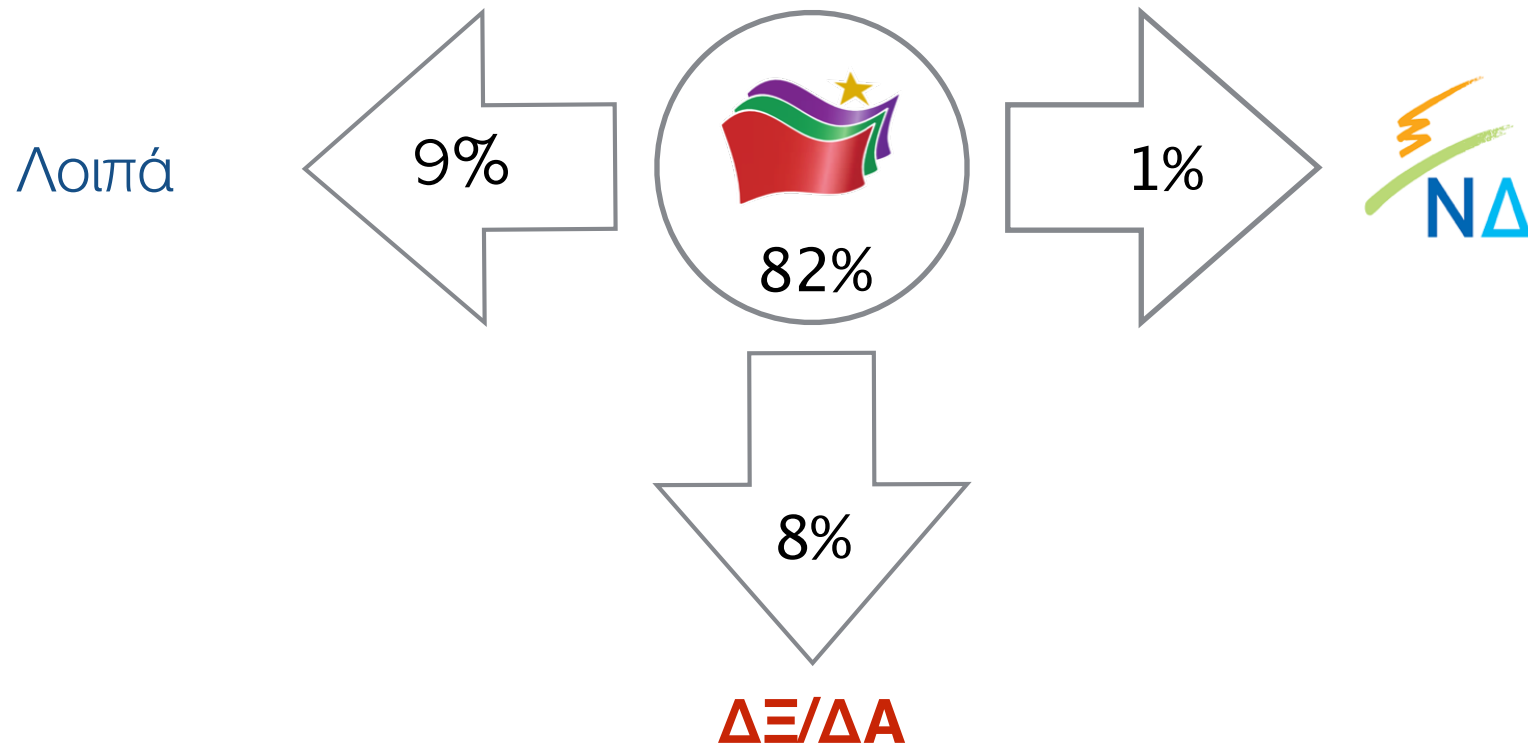
Βουλευτικές εκλογές 2015

Μετακινήσεις	 ΝΔ	 ΠΑΣΟΚ	 ΠΑΣΟΚ	 ΑΝΕΞΑΡΤΗΤΟΙ ΕΛΛΗΝΕΣ	 ΣΥΡΙΖΑ	 ΚΚΕ	 ΤΟ ΠΟΤΑΜΙ		Άλλο	ΔΞ/ΔΑ
 ΝΔ	70	11	0	0	1	0	5	0	1	12
	1	82	1	0	0	2	5	0	1	8
 ΠΑΣΟΚ	7	23	33	0	0	2	11	10	0	14
 ΑΝΕΞΑΡΤΗΤΟΙ ΕΛΛΗΝΕΣ	20	23	0	29	3	0	5	0	0	20
 ΣΥΡΙΖΑ	15	10	0	0	69	0	0	0	3	3
 ΔΗΜΟΚΡΑΤΙΚΗ ΑΡΙΣΤΕΡΑ	2	24	4	0	0	5	26	0	4	25
 ΚΚΕ	2	28	0	0	0	60	0	0	0	10

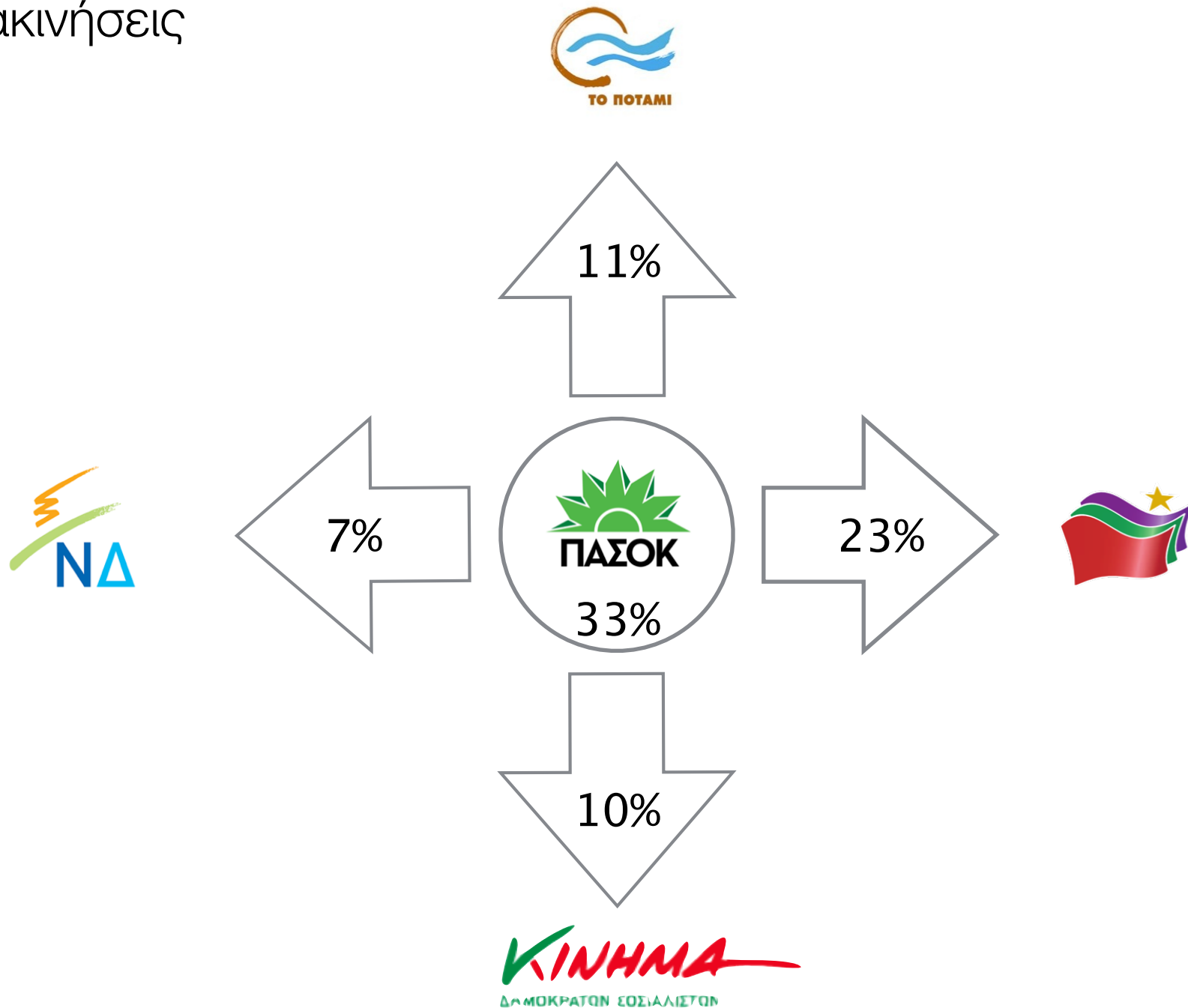
Μετακινήσεις



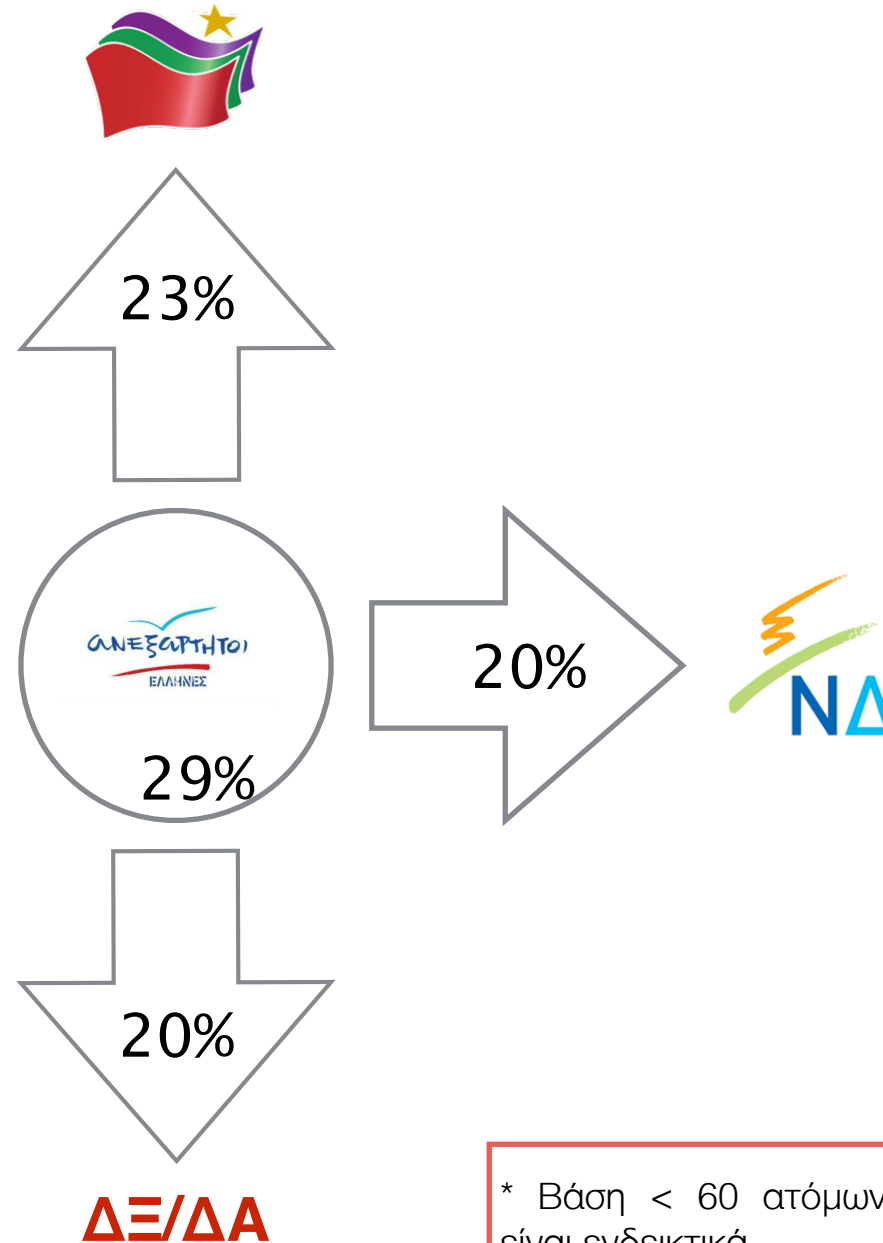
Μετακινήσεις



Μετακινήσεις

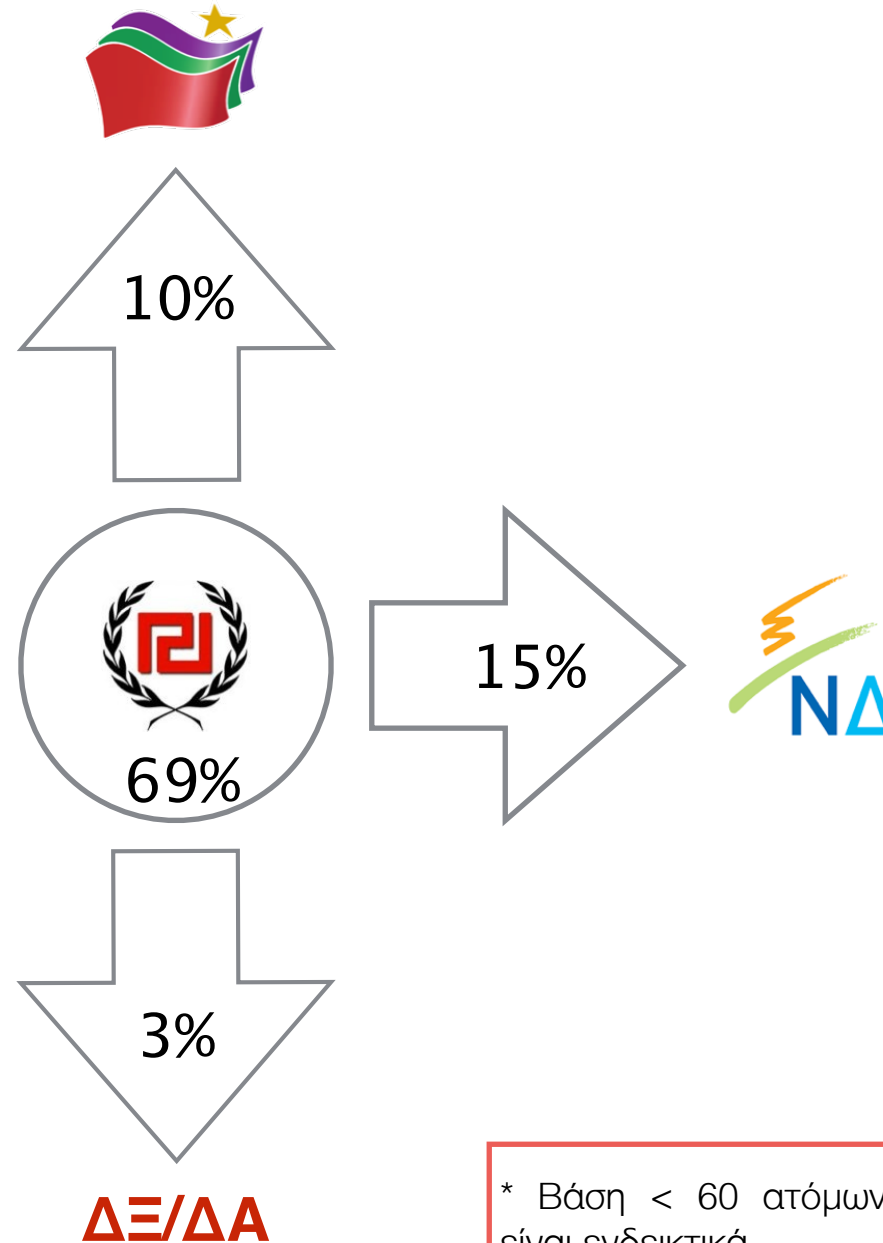


Μετακινήσεις



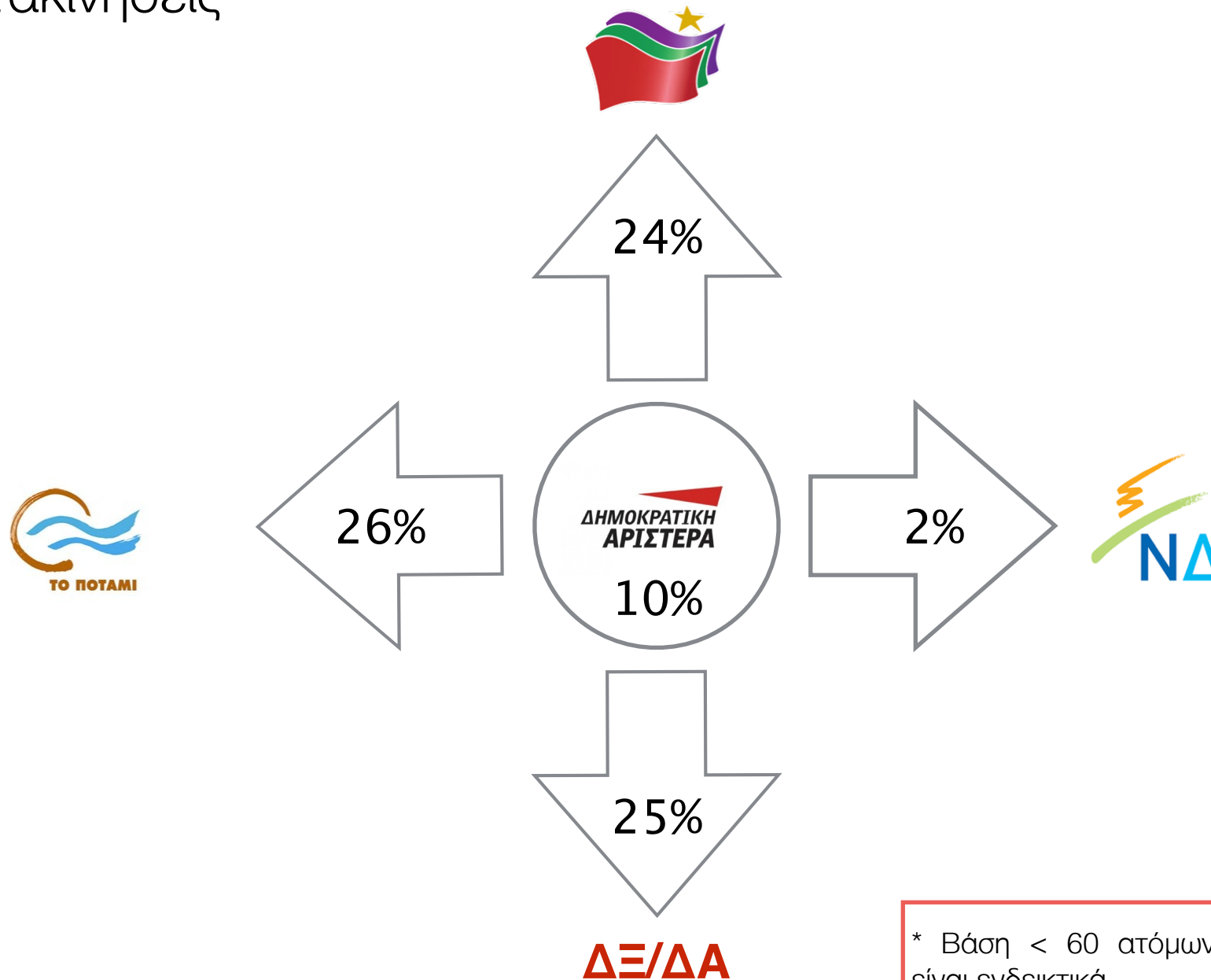
* Βάση < 60 ατόμων. Τα ποσοστά είναι ενδεικτικά.

Μετακινήσεις



* Βάση < 60 ατόμων. Τα ποσοστά είναι ενδεικτικά.

Μετακινήσεις



* Βάση < 60 ατόμων. Τα ποσοστά είναι ενδεικτικά.

Μετακινήσεις



* Βάση < 60 ατόμων. Τα ποσοστά είναι ενδεικτικά.