

Οι νέες αποδοχές των εκπαιδευτικών 2025

Αναλυτικοί πίνακες και διαγράμματα

του Πάνου Ντούλα,
Καθηγητή Αγγλικής – Κοινωνικών Επιστημών,
1^ο Γυμνάσιο Αχαρνών,
22/01/2025

pandou.paron@gmail.com

Πίνακας Περιεχομένων

| | |
|---|----|
| Πίνακας Περιεχομένων | 1 |
| ΕΙΣΑΓΩΓΙΚΑ | 2 |
| ΚΑΤΗΓΟΡΙΕΣ | 4 |
| Γενική κατηγορία: Εκπαιδευτικός πριν ή μετά τις 31/12/1992 | 4 |
| Νεοδιόριστος-η εκπαιδευτικός | 5 |
| Αναπληρωτής-τρια | 6 |
| Προβληματικές – Παραμεθόριες περιοχές | 7 |
| Υποδιευθυντής-ντρια σχολείου / ΕΚ / ΣΔΕ / ΙΕΚ / ΕΣΚ / ΚΕΚ ή Υπεύθυνος-η Τομέα ΕΚ ή Προϊστάμενος-η ΚΕΠΕΑ | 9 |
| Προϊστάμενος-η παιδικού σταθμού / νηπιαγωγείου / ολιγοθέσιου δημοτικού | 10 |
| Διευθυντής-ρια Γυμνασίου / ΕΠΑΣ / ΣΔΕ / ΕΕΓ / 4θ και άνω Δημοτικού Γενικού ή Ειδικού / ΕΚ / ΕΣΚ / ΚΕΚ με <120 μαθητές | 11 |
| Διευθυντής-ρια ΓΕΛ / ΕΠΑΛ / ΜΟΥΣΓΥΜ-ΛΤ / ΚΑΛΛΓΥΜ-ΛΤ / ΙΕΚ με <120 μαθητές ή Διευθυντής-ρια ΣΜΕΑΕ με <30 μαθητές, ή Διευθυντής-ρια Γυμνασίου / ΕΠΑΣ / ΣΔΕ / ΕΕΓ / 4θ και άνω Δημοτικού Γενικού ή Ειδικού / ΕΚ / ΕΣΚ / ΚΕΚ με >=120 μαθητές | 12 |
| Διευθυντής-ρια ΓΕΛ / ΕΠΑΛ / ΜΟΥΣΓΥΜ-ΛΤ / ΚΑΛΛΓΥΜ-ΛΤ / ΙΕΚ με >=120 μαθητές ή Διευθυντής-ρια ΣΜΕΑΕ με >=30 μαθητές | 13 |
| Προϊστάμενος-η εκπαιδευτικών θεμάτων | 14 |
| Σύμβουλος / Προϊστάμενος-η ΚΕΔΑΣΥ / Προϊστάμενος-η Μειονοτικής | 15 |
| Επόπτης-ρια Ποιότητας Εκπαίδευσης | 16 |
| Διευθυντής-ρια Πρωτοβάθμιας/Δευτεροβάθμιας Εκπαίδευσης | 17 |
| Περιφερειακός-ή Επόπτης-ρια Ποιότητας Εκπαίδευσης | 18 |
| Περιφερειακός-ή Διευθυντής-ρια Εκπαίδευσης | 19 |
| ΣΥΓΚΡΙΤΙΚΑ ΔΙΑΓΡΑΜΜΑΤΑ | 20 |
| ΣΥΜΠΕΡΑΣΜΑΤΙΚΑ-ΑΙΤΗΜΑΤΟΛΟΓΙΟ | 24 |
| ΠΗΓΕΣ | 26 |

ΕΙΣΑΓΩΓΙΚΑ

Μετά τις πενιχρές αυξήσεις που δόθηκαν των 6,43 ευρώ μεσοσταθμικά σε κάθε εκπαιδευτικό λόγω μείωσης των εισφορών για υγεία (ΕΛΛΗΝΙΚΗ ΔΗΜΟΚΡΑΤΙΑ, 2024), προκύπτουν νέοι καθαροί μισθοί πάνω στο ισχύον Μισθολόγιο (ΕΛΛΗΝΙΚΗ ΔΗΜΟΚΡΑΤΙΑ, 2015), έτσι όπως έχει τροποποιηθεί με τους επόμενους νόμους (ΕΛΛΗΝΙΚΗ ΔΗΜΟΚΡΑΤΙΑ, 2023). Παρακάτω, παρατίθενται αναλυτικοί Πίνακες για πολλές κατηγορίες ανάλογα με την ημερομηνία πρώτης ασφάλισης (πριν ή μετά τις 31/12/1993 οπουδήποτε), το Μισθολογικό Κλιμάκιο (ΜΚ 1-19), τον αριθμό τέκνων(0-4), τη θέση ευθύνης (μέχρι και ΠΔΕ) καθώς και με την υπηρετήση σε προβληματικές-παραμεθόριες περιοχές. Σημειωτέον ότι δεν παρατίθενται οι Πίνακες με βάση την αλλαγή του νόμου 5163 του Δεκέμβρη 2024 (ΕΛΛΗΝΙΚΗ ΔΗΜΟΚΡΑΤΙΑ, 2024) που θα παρουσιαστεί σε επόμενο σημείωμα αναλυτικά καθώς με αυτόν η Κυβέρνηση νομοθέτησε όχι μόνο για το 2025 αλλά και 2026 και 2027 τη σύνδεση του μισθού στο δημόσιο με τον βασικό μισθό του ιδιωτικού τομέα μέσω του «δείκτη μεταβολής μισθών», κάτι που θέλει βαθύτερη διερεύνηση. Επομένως, το παρακάτω μισθολόγιο ισχύει μέχρι την πλήρη εφαρμογή του νόμου 5163/24, πιθανώς σε 3-4 μήνες.

Αναλυτικότερα, παρακάτω παρατίθενται Πίνακες για όλα τα ΜΚ με 0-4 τέκνα, με ξεχωριστούς πίνακες για ασφάλιση (ΕΛΛΗΝΙΚΗ ΔΗΜΟΚΡΑΤΙΑ, 2016) προ ή μετά τις 31/12/1992. Υπάρχουν οι εξής κατηγορίες (για τις 3 πρώτες παρατίθενται επιπλέον πίνακες για υπηρετήση σε προβληματικές-παραμεθόριες περιοχές):

- Εκπαιδευτικός,
- Νεοδιόριστος-η εκπαιδευτικός,
- Αναπληρωτής-τρια,
- Υποδιευθυντής-ντρια σχολείου / ΕΚ / ΣΔΕ / ΙΕΚ / ΕΣΚ / ΚΕΚ ή Υπεύθυνος-η Τομέα ΕΚ ή Προϊστάμενος-η ΚΕΠΕΑ,
- Προϊστάμενος-η παιδικού σταθμού / νηπιαγωγείου / ολιγοθέσιου δημοτικού,
- Διευθυντής-ρια Γυμνασίου / ΕΠΑΣ / ΣΔΕ / ΕΕΓ / 4θ και άνω Δημοτικού Γενικού ή Ειδικού / ΕΚ / ΕΣΚ / ΚΕΚ με <120 μαθητές
- Διευθυντής-ρια ΓΕΛ / ΕΠΑΛ / ΜΟΥΣΓΥΜ-ΛΤ / ΚΑΛΛΓΥΜ-ΛΤ / ΙΕΚ με <120 μαθητές ή Διευθυντής-ρια ΣΜΕΑΕ με <30 μαθητές, ή Διευθυντής-ρια Γυμνασίου / ΕΠΑΣ / ΣΔΕ / ΕΕΓ / 4θ και άνω Δημοτικού Γενικού ή Ειδικού / ΕΚ / ΕΣΚ / ΚΕΚ με >=120 μαθητές,

- Διευθυντής-ρια ΓΕΛ / ΕΠΑΛ / ΜΟΥΣΓΥΜ-ΛΤ / ΚΑΛΛΓΥΜ-ΛΤ / ΙΕΚ με ≥ 120 μαθητές ή Διευθυντής-ρια ΣΜΕΑΕ με ≥ 30 μαθητές,
- Προϊστάμενος-η εκπαιδευτικών θεμάτων,
- Σύμβουλος / Προϊστάμενος-η ΚΕΔΑΣΥ / Προϊστάμενος-η Μειονοτικής,
- Επόπτης-ρια Ποιότητας Εκπαίδευσης,
- Διευθυντής-ρια Πρωτοβάθμιας/Δευτεροβάθμιας Εκπαίδευσης
- Περιφερειακός-ή Επόπτης-ρια Ποιότητας Εκπαίδευσης
- Περιφερειακός-ή Διευθυντής-ρια Εκπαίδευσης

Όλα τα ποσά αναφέρονται σε καθαρό μισθό, όπως δηλ προκύπτει μετά την αφαίρεση κρατήσεων και φόρου. Σε κάθε κατηγορία παρέχονται οι μέσοι όροι. Για τα στελέχη, τα ΜΚ ξεκινάνε από αυτό που απαιτείται ως ελάχιστη προϋπηρεσία για την κατάληψη της θέσης.

Στο τέλος, μετά τους Πίνακες, παρατίθενται κάποια συγκριτικά διαγράμματα μεταξύ των κατηγοριών κι η μελέτη κλείνει με ένα μικρό συμπέρασμα και αιτηματολόγιο. Πίνακες και Διαγράμματα φτιάχτηκαν με το MS Excel.

Ευχαριστώ όλες-όλους συνέβαλαν στην εργασία αυτή. Ευπρόσδεκτα όλα τα σχόλια, οι παρατηρήσεις και οι διορθώσεις!

ΚΑΤΗΓΟΡΙΕΣ

Ακολουθούν αναλυτικά όλες οι προαναφερθείσες κατηγορίες.

Γενική κατηγορία: Εκπαιδευτικός πριν ή μετά τις 31/12/1992

| ΕΚΠΑΙΔΕΥΤΙΚΟΣ ΠΡΩΤΟΑΣΦΑΛΙΣΜΕΝΟΣ-Η ΠΡΙΝ ΑΠΟ 31/12/1992 | | | | | |
|--|------------------------|------------------------|------------------------|------------------------|------------------------|
| | ΤΕΚΝΑ | | | | |
| ΜΚ | 0 | 1 | 2 | 3 | 4 |
| 1 | 881,38 | 941,80 | 995,50 | 1.050,86 | 1.106,23 |
| 2 | 915,51 | 975,93 | 1.031,30 | 1.084,99 | 1.142,03 |
| 3 | 951,30 | 1.011,72 | 1.065,43 | 1.120,79 | 1.176,15 |
| 4 | 985,43 | 1.045,86 | 1.101,22 | 1.154,92 | 1.210,28 |
| 5 | 1.019,56 | 1.081,65 | 1.135,35 | 1.190,72 | 1.246,07 |
| 6 | 1.055,35 | 1.115,78 | 1.171,14 | 1.224,84 | 1.280,20 |
| 7 | 1.089,48 | 1.151,58 | 1.205,27 | 1.258,97 | 1.316,00 |
| 8 | 1.125,27 | 1.185,70 | 1.239,40 | 1.294,76 | 1.350,12 |
| 9 | 1.159,40 | 1.219,83 | 1.275,19 | 1.328,89 | 1.385,92 |
| 10 | 1.195,20 | 1.255,63 | 1.309,32 | 1.364,69 | 1.420,05 |
| 11 | 1.229,32 | 1.289,75 | 1.345,11 | 1.398,81 | 1.455,84 |
| 12 | 1.265,12 | 1.325,55 | 1.379,24 | 1.434,61 | 1.489,97 |
| 13 | 1.299,24 | 1.359,67 | 1.415,03 | 1.468,74 | 1.525,76 |
| 14 | 1.333,38 | 1.395,47 | 1.449,17 | 1.504,53 | 1.557,34 |
| 15 | 1.369,17 | 1.429,60 | 1.484,96 | 1.536,20 | 1.588,72 |
| 16 | 1.403,30 | 1.465,39 | 1.516,73 | 1.567,57 | 1.621,76 |
| 17 | 1.439,10 | 1.497,25 | 1.548,10 | 1.600,61 | 1.653,13 |
| 18 | 1.472,18 | 1.528,61 | 1.581,13 | 1.631,98 | 1.686,16 |
| 19 | 1.505,23 | 1.561,66 | 1.612,51 | 1.665,03 | 1.717,55 |
| <i>M.O.</i> | <i>1.194,42</i> | <i>1.254,65</i> | <i>1.308,48</i> | <i>1.362,24</i> | <i>1.417,33</i> |

| ΕΚΠΑΙΔΕΥΤΙΚΟΣ ΠΡΩΤΟΑΣΦΑΛΙΣΜΕΝΟΣ-Η ΜΕΤΑ ΤΙΣ 31/12/1992 | | | | | |
|--|------------------------|------------------------|------------------------|------------------------|------------------------|
| | ΤΕΚΝΑ | | | | |
| ΜΚ | 0 | 1 | 2 | 3 | 4 |
| 1 | 881,38 | 932,43 | 981,10 | 1.040,23 | 1.101,04 |
| 2 | 915,51 | 966,55 | 1.015,23 | 1.074,36 | 1.136,83 |
| 3 | 951,30 | 1.002,35 | 1.049,36 | 1.110,15 | 1.170,96 |
| 4 | 985,43 | 1.036,48 | 1.085,14 | 1.144,29 | 1.206,75 |
| 5 | 1.019,56 | 1.072,28 | 1.119,28 | 1.180,08 | 1.240,88 |
| 6 | 1.055,35 | 1.106,41 | 1.155,07 | 1.214,21 | 1.275,01 |
| 7 | 1.089,48 | 1.142,20 | 1.189,20 | 1.250,01 | 1.310,80 |
| 8 | 1.125,27 | 1.176,33 | 1.224,99 | 1.284,13 | 1.344,93 |
| 9 | 1.159,40 | 1.212,12 | 1.259,12 | 1.318,26 | 1.380,72 |
| 10 | 1.195,20 | 1.246,25 | 1.294,91 | 1.354,05 | 1.414,84 |
| 11 | 1.229,32 | 1.280,38 | 1.329,04 | 1.388,18 | 1.450,65 |
| 12 | 1.265,12 | 1.316,17 | 1.363,16 | 1.423,97 | 1.484,77 |
| 13 | 1.299,24 | 1.350,30 | 1.398,97 | 1.458,10 | 1.520,57 |
| 14 | 1.333,38 | 1.386,09 | 1.433,09 | 1.493,89 | 1.552,54 |
| 15 | 1.369,17 | 1.420,22 | 1.468,90 | 1.526,38 | 1.585,59 |
| 16 | 1.403,30 | 1.456,01 | 1.501,89 | 1.559,42 | 1.616,95 |
| 17 | 1.439,10 | 1.488,59 | 1.534,93 | 1.590,80 | 1.648,33 |
| 18 | 1.472,18 | 1.521,63 | 1.566,30 | 1.623,83 | 1.681,37 |
| 19 | 1.505,23 | 1.553,01 | 1.599,35 | 1.655,21 | 1.712,75 |
| <i>M.O.</i> | <i>1.194,42</i> | <i>1.245,57</i> | <i>1.293,11</i> | <i>1.352,08</i> | <i>1.412,44</i> |

Νεοδιόριστος-η εκπαιδευτικός

| ΝΕΟΔΙΟΡΙΣΤΟΣ-Η ΠΡΩΤΟΑΣΦΑΛΙΣΜΕΝΟΣ-Η ΠΡΙΝ ΤΙΣ 31/12/1992 | | | | | |
|---|-----------------|-----------------|-----------------|-----------------|-----------------|
| | ΤΕΚΝΑ | | | | |
| ΜΚ | 0 | 1 | 2 | 3 | 4 |
| 1 | 782,06 | 849,06 | 904,43 | 958,12 | 1.015,15 |
| 2 | 818,22 | 880,06 | 933,76 | 989,12 | 1.044,48 |
| 3 | 848,96 | 909,39 | 964,75 | 1.018,45 | 1.075,48 |
| 4 | 879,97 | 940,40 | 994,09 | 1.049,46 | 1.104,82 |
| 5 | 909,30 | 969,73 | 1.025,09 | 1.078,79 | 1.135,82 |
| 6 | 940,30 | 1.000,73 | 1.054,43 | 1.109,80 | 1.165,16 |
| 7 | 969,64 | 1.030,07 | 1.085,43 | 1.139,13 | 1.196,16 |
| 8 | 1.000,64 | 1.061,07 | 1.114,76 | 1.170,13 | 1.225,49 |
| 9 | 1.029,97 | 1.090,40 | 1.145,76 | 1.199,46 | 1.256,49 |
| 10 | 1.060,98 | 1.121,41 | 1.175,10 | 1.230,47 | 1.285,83 |
| 11 | 1.090,31 | 1.152,40 | 1.206,10 | 1.259,80 | 1.316,82 |
| 12 | 1.121,30 | 1.181,73 | 1.235,43 | 1.290,79 | 1.346,15 |
| 13 | 1.150,64 | 1.212,74 | 1.266,43 | 1.320,13 | 1.377,16 |
| 14 | 1.181,65 | 1.242,07 | 1.297,44 | 1.351,13 | 1.406,50 |
| 15 | 1.210,98 | 1.273,07 | 1.326,77 | 1.380,46 | 1.437,49 |
| 16 | 1.241,98 | 1.302,40 | 1.357,77 | 1.411,47 | 1.466,83 |
| 17 | 1.271,31 | 1.333,40 | 1.387,10 | 1.442,46 | 1.497,83 |
| 18 | 1.302,31 | 1.362,73 | 1.418,10 | 1.471,79 | 1.527,12 |
| 19 | 1.333,32 | 1.393,74 | 1.447,45 | 1.502,81 | 1.555,75 |
| M.O. | 1.060,20 | 1.121,40 | 1.175,80 | 1.230,20 | 1.286,13 |

| ΝΕΟΔΙΟΡΙΣΤΟΣ-Η ΠΡΩΤΟΑΣΦΑΛΙΣΜΕΝΟΣ-Η ΜΕΤΑ ΤΙΣ 31/12/1992 | | | | | |
|---|-----------------|-----------------|-----------------|-----------------|-----------------|
| | ΤΕΚΝΑ | | | | |
| ΜΚ | 0 | 1 | 2 | 3 | 4 |
| 1 | 782,06 | 839,69 | 888,36 | 947,49 | 1.009,96 |
| 2 | 818,22 | 870,68 | 919,36 | 978,49 | 1.039,29 |
| 3 | 848,96 | 900,01 | 948,69 | 1.007,82 | 1.070,29 |
| 4 | 879,97 | 931,02 | 979,68 | 1.038,83 | 1.099,62 |
| 5 | 909,30 | 962,02 | 1.009,02 | 1.068,16 | 1.130,62 |
| 6 | 940,30 | 991,36 | 1.040,02 | 1.099,16 | 1.159,96 |
| 7 | 969,64 | 1.022,36 | 1.069,36 | 1.128,50 | 1.190,97 |
| 8 | 1.000,64 | 1.051,69 | 1.100,35 | 1.159,49 | 1.220,30 |
| 9 | 1.029,97 | 1.082,69 | 1.129,69 | 1.190,50 | 1.251,29 |
| 10 | 1.060,98 | 1.112,03 | 1.160,69 | 1.219,83 | 1.280,62 |
| 11 | 1.090,31 | 1.143,03 | 1.190,03 | 1.250,83 | 1.311,63 |
| 12 | 1.121,30 | 1.172,36 | 1.221,02 | 1.280,15 | 1.340,95 |
| 13 | 1.150,64 | 1.203,36 | 1.250,36 | 1.311,17 | 1.371,96 |
| 14 | 1.181,65 | 1.232,69 | 1.281,36 | 1.340,49 | 1.401,29 |
| 15 | 1.210,98 | 1.263,69 | 1.310,70 | 1.371,50 | 1.432,30 |
| 16 | 1.241,98 | 1.293,03 | 1.341,70 | 1.400,83 | 1.463,30 |
| 17 | 1.271,31 | 1.324,03 | 1.371,03 | 1.431,83 | 1.492,64 |
| 18 | 1.302,31 | 1.353,36 | 1.402,03 | 1.461,16 | 1.523,63 |
| 19 | 1.333,32 | 1.384,37 | 1.431,38 | 1.492,17 | 1.550,95 |
| M.O. | 1.060,20 | 1.112,29 | 1.160,25 | 1.219,92 | 1.281,14 |

Αναπληρωτής-τρια

| ΑΝΑΠΛΗΡΩΤΗΣ-ΤΡΙΑ ΠΡΩΤΟΑΣΦΑΛΙΣΜΕΝΟΣ-Η ΠΡΙΝ/ΜΕΤΑ ΤΙΣ 31/12/1992 | | | | | |
|--|------------------------|------------------------|------------------------|------------------------|------------------------|
| | ΤΕΚΝΑ | | | | |
| ΜΚ | 0 | 1 | 2 | 3 | 4 |
| 1 | 958,26 | 1.015,82 | 1.066,27 | 1.130,23 | 1.197,53 |
| 2 | 998,14 | 1.054,02 | 1.106,14 | 1.170,11 | 1.235,74 |
| 3 | 1.036,33 | 1.092,20 | 1.144,33 | 1.208,29 | 1.273,93 |
| 4 | 1.076,19 | 1.132,08 | 1.182,52 | 1.248,16 | 1.313,80 |
| 5 | 1.114,39 | 1.170,27 | 1.222,40 | 1.286,36 | 1.352,00 |
| 6 | 1.152,60 | 1.210,15 | 1.260,60 | 1.324,57 | 1.391,87 |
| 7 | 1.192,47 | 1.248,35 | 1.298,80 | 1.364,44 | 1.430,07 |
| 8 | 1.230,66 | 1.286,55 | 1.338,66 | 1.402,63 | 1.468,27 |
| 9 | 1.270,53 | 1.326,41 | 1.376,87 | 1.442,50 | 1.508,13 |
| 10 | 1.308,74 | 1.364,62 | 1.416,73 | 1.480,70 | 1.544,82 |
| 11 | 1.346,94 | 1.404,49 | 1.454,94 | 1.517,97 | 1.581,63 |
| 12 | 1.386,81 | 1.442,69 | 1.492,77 | 1.554,77 | 1.616,76 |
| 13 | 1.424,99 | 1.480,05 | 1.529,56 | 1.589,90 | 1.651,88 |
| 14 | 1.462,93 | 1.516,85 | 1.564,70 | 1.625,02 | 1.688,68 |
| 15 | 1.499,73 | 1.551,98 | 1.601,50 | 1.661,83 | 1.723,82 |
| 16 | 1.534,87 | 1.587,12 | 1.636,63 | 1.696,96 | 1.760,62 |
| 17 | 1.571,67 | 1.623,92 | 1.671,77 | 1.733,77 | 1.795,76 |
| 18 | 1.606,80 | 1.659,05 | 1.708,57 | 1.768,89 | 1.830,89 |
| 19 | 1.641,94 | 1.695,85 | 1.743,71 | 1.804,03 | 1.867,69 |
| <i>M.O.</i> | <i>1.306,05</i> | <i>1.361,18</i> | <i>1.411,45</i> | <i>1.474,27</i> | <i>1.538,63</i> |

Προβληματικές – Παραμεθόριες περιοχές

Παρατίθενται ενδεικτικά τρεις περιπτώσεις: η γενική κατηγορία για μετά το 1992, οι νεοδιόριστοι-ες για μετά το 1992 και οι αναπληρωτές. Στις υπόλοιπες κατηγορίες, θα πρέπει να υπολογιστούν επιπλέον περίπου 60-65 ευρώ καθαρά.

| ΕΚΠΑΙΔΕΥΤΙΚΟΣ ΠΡΩΤΟΑΣΦΑΛΙΣΜΕΝΟΣ-Η ΜΕΤΑ ΤΙΣ 31/12/1992, ΠΑΡΑΜΕΘΟΡΙΟΣ | | | | | |
|--|-----------------|-----------------|-----------------|-----------------|-----------------|
| | ΤΕΚΝΑ | | | | |
| ΜΚ | 0 | 1 | 2 | 3 | 4 |
| 1 | 940,38 | 991,44 | 1.040,10 | 1.099,23 | 1.160,04 |
| 2 | 974,51 | 1.027,22 | 1.074,23 | 1.133,36 | 1.195,83 |
| 3 | 1.010,30 | 1.061,35 | 1.108,36 | 1.169,16 | 1.229,96 |
| 4 | 1.044,43 | 1.095,49 | 1.144,15 | 1.203,29 | 1.265,75 |
| 5 | 1.080,23 | 1.131,28 | 1.178,28 | 1.239,09 | 1.299,88 |
| 6 | 1.114,35 | 1.165,41 | 1.214,07 | 1.273,21 | 1.335,68 |
| 7 | 1.148,48 | 1.201,20 | 1.248,20 | 1.309,01 | 1.369,80 |
| 8 | 1.184,28 | 1.235,33 | 1.283,99 | 1.343,13 | 1.403,93 |
| 9 | 1.218,40 | 1.271,12 | 1.318,12 | 1.378,93 | 1.439,73 |
| 10 | 1.254,20 | 1.305,25 | 1.353,91 | 1.413,05 | 1.473,85 |
| 11 | 1.288,32 | 1.341,05 | 1.388,05 | 1.447,18 | 1.509,65 |
| 12 | 1.324,12 | 1.375,17 | 1.423,83 | 1.482,97 | 1.542,45 |
| 13 | 1.358,25 | 1.409,30 | 1.457,97 | 1.516,30 | 1.575,50 |
| 14 | 1.394,05 | 1.445,09 | 1.491,81 | 1.549,34 | 1.606,87 |
| 15 | 1.428,18 | 1.478,51 | 1.524,85 | 1.580,72 | 1.639,92 |
| 16 | 1.462,11 | 1.511,55 | 1.556,22 | 1.613,75 | 1.671,29 |
| 17 | 1.495,15 | 1.542,93 | 1.589,27 | 1.645,13 | 1.702,67 |
| 18 | 1.526,51 | 1.575,97 | 1.620,64 | 1.678,17 | 1.735,70 |
| 19 | 1.559,56 | 1.607,34 | 1.653,68 | 1.709,55 | 1.767,08 |
| M.O. | 1.252,94 | 1.303,79 | 1.351,04 | 1.409,71 | 1.469,77 |

| ΝΕΟΔΙΟΡΙΣΤΟΣ-Η ΠΡΩΤΟΑΣΦΑΛΙΣΜΕΝΟΣ-Η ΜΕΤΑ ΤΙΣ 31/12/1992, ΠΑΡΑΜΕΘΟΡΙΟΣ | | | | | |
|---|-----------------|-----------------|-----------------|-----------------|-----------------|
| | ΤΕΚΝΑ | | | | |
| ΜΚ | 0 | 1 | 2 | 3 | 4 |
| 1 | 847,64 | 900,36 | 947,36 | 1.006,49 | 1.068,96 |
| 2 | 878,64 | 929,68 | 978,36 | 1.037,49 | 1.098,29 |
| 3 | 907,97 | 960,68 | 1.007,69 | 1.066,82 | 1.129,29 |
| 4 | 938,97 | 990,02 | 1.038,68 | 1.097,83 | 1.158,63 |
| 5 | 968,30 | 1.021,02 | 1.068,02 | 1.127,16 | 1.189,62 |
| 6 | 999,31 | 1.050,36 | 1.099,02 | 1.158,17 | 1.218,96 |
| 7 | 1.028,64 | 1.081,37 | 1.128,37 | 1.189,17 | 1.249,97 |
| 8 | 1.059,64 | 1.110,70 | 1.159,36 | 1.218,49 | 1.279,30 |
| 9 | 1.088,97 | 1.141,69 | 1.188,69 | 1.249,50 | 1.310,29 |
| 10 | 1.119,98 | 1.171,03 | 1.219,69 | 1.278,83 | 1.339,63 |
| 11 | 1.149,31 | 1.202,03 | 1.249,03 | 1.309,83 | 1.370,63 |
| 12 | 1.180,30 | 1.231,36 | 1.280,02 | 1.339,16 | 1.401,62 |
| 13 | 1.209,64 | 1.262,36 | 1.309,37 | 1.370,17 | 1.430,97 |
| 14 | 1.240,65 | 1.291,69 | 1.340,36 | 1.399,49 | 1.461,96 |
| 15 | 1.269,98 | 1.322,69 | 1.369,70 | 1.430,50 | 1.491,30 |
| 16 | 1.300,98 | 1.352,03 | 1.400,70 | 1.459,83 | 1.522,30 |
| 17 | 1.331,98 | 1.383,03 | 1.430,04 | 1.490,83 | 1.549,72 |
| 18 | 1.361,31 | 1.412,37 | 1.461,03 | 1.519,13 | 1.578,33 |
| 19 | 1.392,32 | 1.443,37 | 1.490,22 | 1.547,75 | 1.605,29 |
| M.O. | 1.119,71 | 1.171,47 | 1.219,25 | 1.278,77 | 1.339,74 |

| ΑΝΑΠΛΗΡΩΤΗΣ-ΤΡΙΑ ΠΡΩΤΟΑΣΦΑΛΙΣΜΕΝΟΣ-Η ΠΡΙΝ/ΜΕΤΑ ΤΙΣ 31/12/1992, ΠΑΡΑΜΕΘΟΡΙΟΣ | | | | | |
|--|------------------------|------------------------|------------------------|------------------------|------------------------|
| | ΤΕΚΝΑ | | | | |
| ΜΚ | 0 | 1 | 2 | 3 | 4 |
| 1 | 1.024,17 | 1.081,72 | 1.132,17 | 1.196,14 | 1.263,44 |
| 2 | 1.064,04 | 1.119,92 | 1.172,05 | 1.236,01 | 1.301,64 |
| 3 | 1.102,23 | 1.158,11 | 1.210,24 | 1.274,20 | 1.339,84 |
| 4 | 1.142,10 | 1.197,98 | 1.248,43 | 1.314,07 | 1.379,70 |
| 5 | 1.180,30 | 1.236,18 | 1.288,30 | 1.352,27 | 1.417,90 |
| 6 | 1.218,50 | 1.276,05 | 1.326,50 | 1.390,48 | 1.457,77 |
| 7 | 1.258,37 | 1.314,25 | 1.364,71 | 1.430,34 | 1.495,97 |
| 8 | 1.296,57 | 1.352,45 | 1.404,57 | 1.468,53 | 1.533,60 |
| 9 | 1.334,77 | 1.392,32 | 1.442,77 | 1.506,73 | 1.570,39 |
| 10 | 1.374,64 | 1.430,52 | 1.482,64 | 1.543,53 | 1.605,53 |
| 11 | 1.412,84 | 1.470,39 | 1.518,35 | 1.578,67 | 1.642,33 |
| 12 | 1.452,71 | 1.505,63 | 1.553,48 | 1.615,47 | 1.677,47 |
| 13 | 1.488,50 | 1.540,75 | 1.590,27 | 1.650,60 | 1.712,59 |
| 14 | 1.523,64 | 1.577,55 | 1.625,40 | 1.685,73 | 1.749,39 |
| 15 | 1.560,44 | 1.612,69 | 1.662,21 | 1.722,54 | 1.784,53 |
| 16 | 1.595,58 | 1.647,82 | 1.697,34 | 1.757,67 | 1.819,66 |
| 17 | 1.632,38 | 1.684,62 | 1.732,48 | 1.794,48 | 1.856,47 |
| 18 | 1.667,51 | 1.719,76 | 1.769,27 | 1.829,60 | 1.891,59 |
| 19 | 1.702,64 | 1.756,56 | 1.804,41 | 1.864,74 | 1.928,40 |
| <i>M.O.</i> | <i>1.370,10</i> | <i>1.425,01</i> | <i>1.475,03</i> | <i>1.537,46</i> | <i>1.601,48</i> |

Τομέα ΕΚ ή Προϊστάμενος-η ΚΕΠΕΑ

| ΥΠΟΔΙΕΥΘΥΝΤΗΣ-ΡΙΑ ΠΡΩΤΟΑΣΦΑΛΙΣΜΕΝΟΣ-Η ΠΡΙΝ ΤΙΣ 31/12/1992 | | | | | |
|---|-----------------|-----------------|-----------------|-----------------|-----------------|
| | ΤΕΚΝΑ | | | | |
| ΜΚ | 0 | 1 | 2 | 3 | 4 |
| 1 | 996,35 | 1.056,78 | 1.110,47 | 1.165,84 | 1.221,20 |
| 2 | 1.030,48 | 1.090,91 | 1.146,27 | 1.199,97 | 1.256,99 |
| 3 | 1.066,27 | 1.126,70 | 1.180,39 | 1.235,76 | 1.291,12 |
| 4 | 1.100,40 | 1.160,83 | 1.216,19 | 1.269,89 | 1.326,92 |
| 5 | 1.136,19 | 1.196,62 | 1.250,32 | 1.305,68 | 1.361,04 |
| 6 | 1.170,32 | 1.230,75 | 1.286,11 | 1.339,81 | 1.396,84 |
| 7 | 1.206,12 | 1.266,55 | 1.320,24 | 1.375,61 | 1.430,97 |
| 8 | 1.240,24 | 1.300,67 | 1.356,03 | 1.409,73 | 1.465,09 |
| 9 | 1.274,38 | 1.336,47 | 1.390,17 | 1.443,86 | 1.500,90 |
| 10 | 1.310,17 | 1.370,59 | 1.425,96 | 1.479,66 | 1.534,38 |
| 11 | 1.344,30 | 1.406,39 | 1.460,09 | 1.513,24 | 1.567,42 |
| 12 | 1.380,09 | 1.440,52 | 1.493,76 | 1.546,28 | 1.598,80 |
| 13 | 1.414,21 | 1.474,28 | 1.526,80 | 1.577,64 | 1.631,83 |
| 14 | 1.450,02 | 1.507,33 | 1.558,18 | 1.610,69 | 1.663,21 |
| 15 | 1.482,26 | 1.538,69 | 1.591,21 | 1.642,06 | 1.696,24 |
| 16 | 1.515,31 | 1.571,74 | 1.622,59 | 1.675,11 | 1.727,63 |
| 17 | 1.546,67 | 1.603,11 | 1.655,63 | 1.706,47 | 1.760,66 |
| 18 | 1.578,06 | 1.636,16 | 1.687,01 | 1.739,52 | 1.792,04 |
| 19 | 1.611,09 | 1.667,53 | 1.720,04 | 1.770,90 | 1.823,41 |
| M.O. | 1.308,05 | 1.367,51 | 1.420,92 | 1.474,09 | 1.528,77 |

| ΥΠΟΔΙΕΥΘΥΝΤΗΣ-ΡΙΑ ΠΡΩΤΟΑΣΦΑΛΙΣΜΕΝΟΣ-Η ΜΕΤΑ ΤΙΣ 31/12/1992 | | | | | |
|---|-----------------|-----------------|-----------------|-----------------|-----------------|
| | ΤΕΚΝΑ | | | | |
| ΜΚ | 0 | 1 | 2 | 3 | 4 |
| 1 | 996,35 | 1.047,40 | 1.096,06 | 1.155,21 | 1.216,01 |
| 2 | 1.030,48 | 1.083,20 | 1.130,20 | 1.191,00 | 1.251,80 |
| 3 | 1.066,27 | 1.117,33 | 1.165,99 | 1.225,12 | 1.285,93 |
| 4 | 1.100,40 | 1.153,12 | 1.200,12 | 1.259,26 | 1.321,72 |
| 5 | 1.136,19 | 1.187,25 | 1.235,91 | 1.295,05 | 1.355,84 |
| 6 | 1.170,32 | 1.221,38 | 1.270,04 | 1.329,18 | 1.391,64 |
| 7 | 1.206,12 | 1.257,17 | 1.304,16 | 1.364,97 | 1.425,76 |
| 8 | 1.240,24 | 1.291,30 | 1.339,96 | 1.399,10 | 1.461,57 |
| 9 | 1.274,38 | 1.327,09 | 1.374,09 | 1.434,89 | 1.495,69 |
| 10 | 1.310,17 | 1.361,22 | 1.409,89 | 1.469,02 | 1.529,59 |
| 11 | 1.344,30 | 1.397,01 | 1.444,01 | 1.504,81 | 1.562,62 |
| 12 | 1.380,09 | 1.431,14 | 1.479,82 | 1.536,46 | 1.594,00 |
| 13 | 1.414,21 | 1.466,93 | 1.511,97 | 1.567,83 | 1.627,03 |
| 14 | 1.450,02 | 1.498,67 | 1.545,01 | 1.600,88 | 1.658,41 |
| 15 | 1.482,26 | 1.530,04 | 1.576,38 | 1.632,24 | 1.691,45 |
| 16 | 1.515,31 | 1.563,09 | 1.607,76 | 1.665,29 | 1.722,83 |
| 17 | 1.546,67 | 1.594,45 | 1.640,80 | 1.696,66 | 1.755,86 |
| 18 | 1.578,06 | 1.627,50 | 1.672,17 | 1.729,70 | 1.787,24 |
| 19 | 1.611,09 | 1.658,88 | 1.705,21 | 1.761,08 | 1.818,61 |
| M.O. | 1.308,05 | 1.358,64 | 1.405,77 | 1.464,09 | 1.523,87 |

Προϊστάμενος-η παιδικού σταθμού / νηπιαγωγείου / ολιγοθέσιου
δημοτικού

| ΠΡΟΪΣΤΑΜΕΝΟΣ-Η ΝΗΠΙΑΓΩΓΕΙΟΥ Ή 10/20/30 ΔΗΜΟΤΙΚΟΥ ΠΡΩΤΟΑΣΦΑΛΙΣΜΕΝΟΣ-Η ΠΡΙΝ ΤΙΣ 31/12/1992 | | | | | |
|---|-----------------|-----------------|-----------------|-----------------|-----------------|
| | ΤΕΚΝΑ | | | | |
| ΜΚ | 0 | 1 | 2 | 3 | 4 |
| 1 | 1.008,48 | 1.068,91 | 1.122,60 | 1.177,97 | 1.233,33 |
| 2 | 1.042,61 | 1.103,04 | 1.158,40 | 1.212,11 | 1.269,13 |
| 3 | 1.078,40 | 1.138,83 | 1.192,52 | 1.247,89 | 1.303,25 |
| 4 | 1.112,54 | 1.172,97 | 1.228,33 | 1.282,03 | 1.337,39 |
| 5 | 1.146,66 | 1.208,75 | 1.262,45 | 1.317,81 | 1.373,17 |
| 6 | 1.182,46 | 1.242,89 | 1.298,25 | 1.351,95 | 1.407,31 |
| 7 | 1.216,58 | 1.278,67 | 1.332,37 | 1.386,07 | 1.443,09 |
| 8 | 1.252,38 | 1.312,81 | 1.366,50 | 1.421,87 | 1.477,23 |
| 9 | 1.286,51 | 1.346,93 | 1.402,30 | 1.455,99 | 1.513,02 |
| 10 | 1.322,31 | 1.382,73 | 1.436,43 | 1.491,79 | 1.545,58 |
| 11 | 1.356,43 | 1.416,85 | 1.472,22 | 1.524,43 | 1.578,62 |
| 12 | 1.392,23 | 1.452,65 | 1.504,97 | 1.557,48 | 1.610,00 |
| 13 | 1.426,35 | 1.485,48 | 1.538,00 | 1.588,85 | 1.643,03 |
| 14 | 1.460,43 | 1.518,53 | 1.569,38 | 1.621,89 | 1.674,41 |
| 15 | 1.493,46 | 1.549,90 | 1.602,42 | 1.653,26 | 1.705,78 |
| 16 | 1.524,84 | 1.582,94 | 1.633,79 | 1.684,64 | 1.738,82 |
| 17 | 1.557,88 | 1.614,31 | 1.665,16 | 1.717,68 | 1.770,20 |
| 18 | 1.589,25 | 1.645,69 | 1.698,21 | 1.749,05 | 1.803,24 |
| 19 | 1.622,29 | 1.678,73 | 1.729,58 | 1.782,10 | 1.834,61 |
| Μ.Ο. | 1.319,58 | 1.379,03 | 1.432,31 | 1.485,52 | 1.540,06 |

| ΠΡΟΪΣΤΑΜΕΝΟΣ-Η ΝΗΠΙΑΓΩΓΕΙΟΥ Ή 10/20/30 ΔΗΜΟΤΙΚΟΥ ΠΡΩΤΟΑΣΦΑΛΙΣΜΕΝΟΣ-Η ΜΕΤΑ ΤΙΣ 31/12/1992 | | | | | |
|---|-----------------|-----------------|-----------------|-----------------|-----------------|
| | ΤΕΚΝΑ | | | | |
| ΜΚ | 0 | 1 | 2 | 3 | 4 |
| 1 | 1.008,48 | 1.059,54 | 1.108,20 | 1.167,34 | 1.228,13 |
| 2 | 1.042,61 | 1.093,67 | 1.142,33 | 1.201,47 | 1.263,94 |
| 3 | 1.078,40 | 1.129,45 | 1.176,46 | 1.237,26 | 1.298,06 |
| 4 | 1.112,54 | 1.163,59 | 1.212,25 | 1.271,40 | 1.333,86 |
| 5 | 1.146,66 | 1.199,38 | 1.246,38 | 1.307,18 | 1.367,98 |
| 6 | 1.182,46 | 1.233,51 | 1.282,17 | 1.341,31 | 1.402,11 |
| 7 | 1.216,58 | 1.269,30 | 1.316,30 | 1.377,10 | 1.437,90 |
| 8 | 1.252,38 | 1.303,43 | 1.352,09 | 1.411,23 | 1.472,03 |
| 9 | 1.286,51 | 1.339,22 | 1.386,23 | 1.445,36 | 1.507,83 |
| 10 | 1.322,31 | 1.373,36 | 1.422,02 | 1.481,15 | 1.540,78 |
| 11 | 1.356,43 | 1.407,48 | 1.456,15 | 1.514,62 | 1.573,82 |
| 12 | 1.392,23 | 1.443,28 | 1.490,13 | 1.547,66 | 1.605,20 |
| 13 | 1.426,35 | 1.476,83 | 1.523,17 | 1.579,03 | 1.638,24 |
| 14 | 1.460,43 | 1.509,88 | 1.554,54 | 1.612,07 | 1.669,61 |
| 15 | 1.493,46 | 1.541,24 | 1.587,58 | 1.643,45 | 1.702,65 |
| 16 | 1.524,84 | 1.574,29 | 1.618,96 | 1.676,49 | 1.734,03 |
| 17 | 1.557,88 | 1.605,66 | 1.652,00 | 1.707,86 | 1.765,40 |
| 18 | 1.589,25 | 1.638,70 | 1.683,37 | 1.740,90 | 1.798,44 |
| 19 | 1.622,29 | 1.670,08 | 1.716,41 | 1.772,28 | 1.829,81 |
| Μ.Ο. | 1.319,58 | 1.370,10 | 1.417,20 | 1.475,53 | 1.535,25 |

Διευθυντής-ρια Γυμνασίου / ΕΠΑΣ / ΣΔΕ / ΕΕΓ / 4Θ και άνω Δημοτικού
Γενικού ή Ειδικού / ΕΚ / ΕΣΚ / ΚΕΚ με <120 μαθητές

| ΔΙΕΥΘΥΝΤΗΣ-ΡΙΑ ΜΙΚΡΟΥ ΔΗΜΟΤΙΚΟΥ Ή ΜΙΚΡΟΥ ΓΥΜΝΑΣΙΟΥ | | | | | |
|---|-----------------|-----------------|-----------------|-----------------|-----------------|
| ΠΡΩΤΟΑΣΦΑΛΙΣΜΕΝΟΣ-Η ΠΡΙΝ ΤΙΣ 31/12/1992 | | | | | |
| | ΤΕΚΝΑ | | | | |
| ΜΚ | 0 | 1 | 2 | 3 | 4 |
| 1 | | | | | |
| 2 | | | | | |
| 3 | | | | | |
| 4 | | | | | |
| 5 | | | | | |
| 6 | 1.267,54 | 1.327,97 | 1.381,67 | 1.437,03 | 1.492,39 |
| 7 | 1.301,67 | 1.362,10 | 1.417,46 | 1.471,16 | 1.528,19 |
| 8 | 1.335,80 | 1.397,89 | 1.451,59 | 1.506,96 | 1.559,57 |
| 9 | 1.371,59 | 1.432,02 | 1.487,38 | 1.538,44 | 1.590,95 |
| 10 | 1.405,72 | 1.467,82 | 1.518,96 | 1.569,81 | 1.623,99 |
| 11 | 1.441,51 | 1.499,49 | 1.550,33 | 1.602,85 | 1.655,36 |
| 12 | 1.474,43 | 1.530,86 | 1.583,38 | 1.634,22 | 1.688,41 |
| 13 | 1.507,47 | 1.563,90 | 1.614,75 | 1.667,27 | 1.719,78 |
| 14 | 1.538,84 | 1.595,28 | 1.647,79 | 1.698,64 | 1.752,83 |
| 15 | 1.571,88 | 1.628,32 | 1.679,17 | 1.731,68 | 1.784,20 |
| 16 | 1.603,26 | 1.659,69 | 1.712,21 | 1.763,05 | 1.817,24 |
| 17 | 1.636,30 | 1.692,73 | 1.743,58 | 1.796,10 | 1.848,61 |
| 18 | 1.667,67 | 1.724,11 | 1.776,62 | 1.827,47 | 1.879,99 |
| 19 | 1.699,04 | 1.757,15 | 1.808,00 | 1.858,84 | 1.913,03 |
| M.O. | 1.487,34 | 1.545,67 | 1.598,06 | 1.650,25 | 1.703,90 |

| ΔΙΕΥΘΥΝΤΗΣ-ΡΙΑ ΜΙΚΡΟΥ ΔΗΜΟΤΙΚΟΥ Ή ΜΙΚΡΟΥ ΓΥΜΝΑΣΙΟΥ | | | | | |
|---|-----------------|-----------------|-----------------|-----------------|-----------------|
| ΠΡΩΤΟΑΣΦΑΛΙΣΜΕΝΟΣ-Η ΜΕΤΑ ΤΙΣ 31/12/1992 | | | | | |
| | ΤΕΚΝΑ | | | | |
| ΜΚ | 0 | 1 | 2 | 3 | 4 |
| 1 | | | | | |
| 2 | | | | | |
| 3 | | | | | |
| 4 | | | | | |
| 5 | | | | | |
| 6 | 1.267,54 | 1.318,60 | 1.365,60 | 1.426,40 | 1.487,20 |
| 7 | 1.301,67 | 1.352,73 | 1.401,39 | 1.460,53 | 1.522,99 |
| 8 | 1.335,80 | 1.388,52 | 1.435,51 | 1.496,32 | 1.554,78 |
| 9 | 1.371,59 | 1.422,65 | 1.471,31 | 1.528,62 | 1.586,15 |
| 10 | 1.405,72 | 1.458,44 | 1.504,12 | 1.561,66 | 1.619,19 |
| 11 | 1.441,51 | 1.490,83 | 1.537,17 | 1.593,04 | 1.650,57 |
| 12 | 1.474,43 | 1.523,87 | 1.568,54 | 1.624,40 | 1.683,61 |
| 13 | 1.507,47 | 1.555,25 | 1.601,59 | 1.657,45 | 1.714,99 |
| 14 | 1.538,84 | 1.588,29 | 1.632,96 | 1.688,82 | 1.748,03 |
| 15 | 1.571,88 | 1.619,66 | 1.664,34 | 1.721,87 | 1.779,40 |
| 16 | 1.603,26 | 1.651,04 | 1.697,37 | 1.753,23 | 1.812,44 |
| 17 | 1.636,30 | 1.684,08 | 1.728,75 | 1.786,28 | 1.843,82 |
| 18 | 1.667,67 | 1.715,45 | 1.761,79 | 1.817,65 | 1.876,85 |
| 19 | 1.699,04 | 1.748,49 | 1.793,17 | 1.850,70 | 1.908,23 |
| M.O. | 1.487,34 | 1.536,99 | 1.583,12 | 1.640,50 | 1.699,16 |

Διευθυντής-ρια ΓΕΛ / ΕΠΑΛ / ΜΟΥΣΓΥΜ-ΛΤ / ΚΑΛΛΓΥΜ-ΛΤ / ΙΕΚ με <120
μαθητές ή Διευθυντής-ρια ΣΜΕΑΕ με <30 μαθητές, ή Διευθυντής-ρια
Γυμνασίου / ΕΠΑΣ / ΣΔΕ / ΕΕΓ / 4θ και άνω Δημοτικού Γενικού ή Ειδικού /
ΕΚ / ΕΣΚ / ΚΕΚ με >=120 μαθητές

| ΔΙΕΥΘΥΝΤΗΣ-ΡΙΑ ΜΕΓΑΛΟΥ ΔΗΜΟΤΙΚΟΥ Ή ΜΕΓΑΛΟΥ ΓΥΜΝΑΣΙΟΥ Ή ΜΙΚΡΟΥ ΛΥΚΕΙΟΥ ΠΡΩΤΟΑΣΦΑΛΙΣΜΕΝΟΣ-Η ΠΡΙΝ ΤΙΣ 31/12/1992 | | | | | |
|--|-----------------|-----------------|-----------------|-----------------|-----------------|
| | ΤΕΚΝΑ | | | | |
| ΜΚ | 0 | 1 | 2 | 3 | 4 |
| 1 | | | | | |
| 2 | | | | | |
| 3 | | | | | |
| 4 | | | | | |
| 5 | | | | | |
| 6 | 1.308,96 | 1.369,38 | 1.424,75 | 1.478,44 | 1.533,26 |
| 7 | 1.343,08 | 1.405,17 | 1.458,87 | 1.512,11 | 1.566,30 |
| 8 | 1.378,88 | 1.439,30 | 1.492,64 | 1.545,15 | 1.597,67 |
| 9 | 1.413,00 | 1.473,16 | 1.525,68 | 1.576,53 | 1.630,71 |
| 10 | 1.448,80 | 1.506,20 | 1.557,06 | 1.609,57 | 1.662,09 |
| 11 | 1.481,14 | 1.537,58 | 1.590,10 | 1.640,94 | 1.695,13 |
| 12 | 1.514,18 | 1.570,62 | 1.621,47 | 1.673,98 | 1.726,50 |
| 13 | 1.545,56 | 1.602,00 | 1.654,51 | 1.705,36 | 1.759,54 |
| 14 | 1.576,93 | 1.635,04 | 1.685,89 | 1.738,41 | 1.790,92 |
| 15 | 1.609,97 | 1.666,42 | 1.718,93 | 1.769,78 | 1.822,29 |
| 16 | 1.641,35 | 1.699,46 | 1.750,30 | 1.801,15 | 1.855,33 |
| 17 | 1.674,39 | 1.730,83 | 1.781,68 | 1.834,19 | 1.886,71 |
| 18 | 1.705,76 | 1.762,20 | 1.814,72 | 1.865,57 | 1.919,75 |
| 19 | 1.738,80 | 1.795,24 | 1.846,08 | 1.898,60 | 1.951,11 |
| M.O. | 1.527,20 | 1.585,19 | 1.637,33 | 1.689,27 | 1.742,67 |

| ΔΙΕΥΘΥΝΤΗΣ-ΡΙΑ ΜΕΓΑΛΟΥ ΔΗΜΟΤΙΚΟΥ Ή ΜΕΓΑΛΟΥ ΓΥΜΝΑΣΙΟΥ Ή ΜΙΚΡΟΥ ΛΥΚΕΙΟΥ ΠΡΩΤΟΑΣΦΑΛΙΣΜΕΝΟΣ-Η ΜΕΤΑ ΤΙΣ 31/12/1992 | | | | | |
|--|-----------------|-----------------|-----------------|-----------------|-----------------|
| | ΤΕΚΝΑ | | | | |
| ΜΚ | 0 | 1 | 2 | 3 | 4 |
| 1 | | | | | |
| 2 | | | | | |
| 3 | | | | | |
| 4 | | | | | |
| 5 | | | | | |
| 6 | 1.308,96 | 1.360,00 | 1.408,68 | 1.467,81 | 1.528,46 |
| 7 | 1.343,08 | 1.395,80 | 1.442,80 | 1.503,60 | 1.561,50 |
| 8 | 1.378,88 | 1.429,92 | 1.478,60 | 1.535,34 | 1.592,88 |
| 9 | 1.413,00 | 1.465,72 | 1.510,84 | 1.566,71 | 1.625,92 |
| 10 | 1.448,80 | 1.497,55 | 1.543,89 | 1.599,75 | 1.657,29 |
| 11 | 1.481,14 | 1.528,92 | 1.575,26 | 1.631,12 | 1.690,33 |
| 12 | 1.514,18 | 1.561,96 | 1.606,64 | 1.664,17 | 1.721,71 |
| 13 | 1.545,56 | 1.593,35 | 1.639,67 | 1.695,54 | 1.754,74 |
| 14 | 1.576,93 | 1.626,39 | 1.671,05 | 1.728,59 | 1.786,12 |
| 15 | 1.609,97 | 1.657,76 | 1.704,09 | 1.759,96 | 1.819,16 |
| 16 | 1.641,35 | 1.690,80 | 1.735,47 | 1.793,01 | 1.850,54 |
| 17 | 1.674,39 | 1.722,18 | 1.768,50 | 1.824,37 | 1.881,90 |
| 18 | 1.705,76 | 1.755,22 | 1.799,88 | 1.857,42 | 1.914,95 |
| 19 | 1.738,80 | 1.786,59 | 1.832,92 | 1.888,79 | 1.946,32 |
| M.O. | 1.527,20 | 1.576,58 | 1.622,74 | 1.679,73 | 1.737,99 |

Διευθυντής-ρια ΓΕΛ / ΕΠΑΛ / ΜΟΥΣΓΥΜ-ΛΤ / ΚΑΛΛΓΥΜ-ΛΤ / ΙΕΚ με >=120
μαθητές ή Διευθυντής-ρια ΣΜΕΑΕ με >=30 μαθητές

| ΔΙΕΥΘΥΝΤΗΣ-ΡΙΑ ΜΕΓΑΛΟΥ ΛΥΚΕΙΟΥ ΠΡΩΤΟΑΣΦΑΛΙΣΜΕΝΟΣ-Η ΠΡΙΝ ΤΙΣ 31/12/1992 | | | | | |
|---|-----------------|-----------------|-----------------|-----------------|-----------------|
| | ΤΕΚΝΑ | | | | |
| ΜΚ | 0 | 1 | 2 | 3 | 4 |
| 1 | | | | | |
| 2 | | | | | |
| 3 | | | | | |
| 4 | | | | | |
| 5 | | | | | |
| 6 | 1.350,97 | 1.411,40 | 1.466,76 | 1.519,40 | 1.573,58 |
| 7 | 1.386,76 | 1.447,19 | 1.499,92 | 1.552,44 | 1.604,95 |
| 8 | 1.420,89 | 1.480,45 | 1.532,96 | 1.583,81 | 1.637,99 |
| 9 | 1.456,68 | 1.513,49 | 1.564,34 | 1.616,85 | 1.669,37 |
| 10 | 1.488,42 | 1.544,86 | 1.597,38 | 1.648,23 | 1.702,41 |
| 11 | 1.519,79 | 1.577,90 | 1.628,74 | 1.681,26 | 1.733,77 |
| 12 | 1.552,84 | 1.609,28 | 1.661,79 | 1.712,64 | 1.765,16 |
| 13 | 1.584,20 | 1.642,31 | 1.693,16 | 1.744,01 | 1.798,19 |
| 14 | 1.617,25 | 1.673,69 | 1.724,54 | 1.777,06 | 1.829,57 |
| 15 | 1.648,63 | 1.705,06 | 1.757,58 | 1.808,43 | 1.862,61 |
| 16 | 1.681,67 | 1.738,11 | 1.788,96 | 1.841,47 | 1.893,99 |
| 17 | 1.713,04 | 1.769,48 | 1.822,00 | 1.872,84 | 1.927,03 |
| 18 | 1.746,09 | 1.802,52 | 1.853,38 | 1.905,89 | 1.958,41 |
| 19 | 1.777,46 | 1.833,89 | 1.886,41 | 1.937,26 | 1.991,44 |
| Μ.Ο. | 1.567,48 | 1.624,97 | 1.676,99 | 1.728,69 | 1.782,03 |

| ΔΙΕΥΘΥΝΤΗΣ-ΡΙΑ ΜΕΓΑΛΟΥ ΛΥΚΕΙΟΥ ΠΡΩΤΟΑΣΦΑΛΙΣΜΕΝΟΣ-Η ΜΕΤΑ ΤΙΣ 31/12/1992 | | | | | |
|---|-----------------|-----------------|-----------------|-----------------|-----------------|
| | ΤΕΚΝΑ | | | | |
| ΜΚ | 0 | 1 | 2 | 3 | 4 |
| 1 | | | | | |
| 2 | | | | | |
| 3 | | | | | |
| 4 | | | | | |
| 5 | | | | | |
| 6 | 1.350,97 | 1.403,69 | 1.450,69 | 1.509,59 | 1.568,78 |
| 7 | 1.386,76 | 1.437,82 | 1.486,48 | 1.542,62 | 1.600,15 |
| 8 | 1.420,89 | 1.471,80 | 1.518,13 | 1.574,00 | 1.633,20 |
| 9 | 1.456,68 | 1.504,84 | 1.549,50 | 1.607,03 | 1.664,56 |
| 10 | 1.488,42 | 1.536,21 | 1.582,54 | 1.638,41 | 1.697,61 |
| 11 | 1.519,79 | 1.569,25 | 1.613,91 | 1.671,45 | 1.728,98 |
| 12 | 1.552,84 | 1.600,63 | 1.646,96 | 1.702,83 | 1.760,36 |
| 13 | 1.584,20 | 1.633,67 | 1.678,33 | 1.735,86 | 1.793,39 |
| 14 | 1.617,25 | 1.665,04 | 1.711,37 | 1.767,24 | 1.824,77 |
| 15 | 1.648,63 | 1.698,07 | 1.742,75 | 1.798,61 | 1.857,82 |
| 16 | 1.681,67 | 1.729,45 | 1.775,79 | 1.831,66 | 1.889,20 |
| 17 | 1.713,04 | 1.762,49 | 1.807,16 | 1.863,03 | 1.922,23 |
| 18 | 1.746,09 | 1.793,87 | 1.838,54 | 1.896,07 | 1.953,61 |
| 19 | 1.777,46 | 1.825,24 | 1.871,58 | 1.927,44 | 1.986,65 |
| Μ.Ο. | 1.567,48 | 1.616,58 | 1.662,41 | 1.718,99 | 1.777,24 |

Προϊστάμενος-η εκπαιδευτικών θεμάτων

| ΠΡΟΪΣΤΑΜΕΝΟΣ-Η ΕΚΠΑΙΔΕΥΤΙΚΩΝ ΘΕΜΑΤΩΝ ΠΡΩΤΟΑΣΦΑΛΙΣΜΕΝΟΣ- Η ΠΡΙΝ ΤΙΣ 31/12/1992 | | | | | |
|--|-----------------|-----------------|-----------------|-----------------|-----------------|
| | ΤΕΚΝΑ | | | | |
| ΜΚ | 0 | 1 | 2 | 3 | 4 |
| 1 | | | | | |
| 2 | | | | | |
| 3 | | | | | |
| 4 | | | | | |
| 5 | | | | | |
| 6 | 1.285,30 | 1.345,72 | 1.401,09 | 1.454,78 | 1.511,82 |
| 7 | 1.321,09 | 1.381,51 | 1.435,22 | 1.490,58 | 1.544,46 |
| 8 | 1.355,21 | 1.415,63 | 1.471,00 | 1.523,31 | 1.577,49 |
| 9 | 1.391,01 | 1.451,44 | 1.503,84 | 1.556,36 | 1.608,88 |
| 10 | 1.425,13 | 1.484,36 | 1.536,88 | 1.587,72 | 1.641,91 |
| 11 | 1.460,94 | 1.517,41 | 1.568,26 | 1.620,77 | 1.673,29 |
| 12 | 1.492,34 | 1.548,77 | 1.601,29 | 1.652,14 | 1.704,66 |
| 13 | 1.523,72 | 1.581,82 | 1.632,67 | 1.683,52 | 1.737,71 |
| 14 | 1.556,75 | 1.613,20 | 1.664,04 | 1.716,56 | 1.769,07 |
| 15 | 1.588,14 | 1.646,24 | 1.697,09 | 1.747,94 | 1.802,12 |
| 16 | 1.621,17 | 1.677,61 | 1.728,46 | 1.780,98 | 1.833,49 |
| 17 | 1.652,55 | 1.708,99 | 1.761,50 | 1.812,36 | 1.866,53 |
| 18 | 1.685,58 | 1.742,03 | 1.792,87 | 1.845,39 | 1.897,90 |
| 19 | 1.716,97 | 1.773,41 | 1.825,92 | 1.876,77 | 1.930,95 |
| M.O. | 1.505,42 | 1.563,44 | 1.615,72 | 1.667,80 | 1.721,45 |

| ΠΡΟΪΣΤΑΜΕΝΟΣ-Η ΕΚΠΑΙΔΕΥΤΙΚΩΝ ΘΕΜΑΤΩΝ ΠΡΩΤΟΑΣΦΑΛΙΣΜΕΝΟΣ- Η ΜΕΤΑ ΤΙΣ 31/12/1992 | | | | | |
|--|-----------------|-----------------|-----------------|-----------------|-----------------|
| | ΤΕΚΝΑ | | | | |
| ΜΚ | 0 | 1 | 2 | 3 | 4 |
| 1 | | | | | |
| 2 | | | | | |
| 3 | | | | | |
| 4 | | | | | |
| 5 | | | | | |
| 6 | 1.285,30 | 1.338,01 | 1.385,01 | 1.444,14 | 1.506,61 |
| 7 | 1.321,09 | 1.372,14 | 1.420,81 | 1.479,94 | 1.539,67 |
| 8 | 1.355,21 | 1.407,93 | 1.454,93 | 1.513,49 | 1.572,70 |
| 9 | 1.391,01 | 1.442,06 | 1.489,01 | 1.546,54 | 1.604,08 |
| 10 | 1.425,13 | 1.475,70 | 1.522,05 | 1.577,91 | 1.637,11 |
| 11 | 1.460,94 | 1.508,75 | 1.553,42 | 1.610,96 | 1.668,49 |
| 12 | 1.492,34 | 1.540,12 | 1.586,46 | 1.642,32 | 1.701,53 |
| 13 | 1.523,72 | 1.573,17 | 1.617,84 | 1.675,37 | 1.732,91 |
| 14 | 1.556,75 | 1.604,54 | 1.650,88 | 1.706,75 | 1.764,28 |
| 15 | 1.588,14 | 1.637,59 | 1.682,25 | 1.739,79 | 1.797,32 |
| 16 | 1.621,17 | 1.668,96 | 1.715,29 | 1.771,16 | 1.828,69 |
| 17 | 1.652,55 | 1.702,00 | 1.746,67 | 1.802,54 | 1.861,73 |
| 18 | 1.685,58 | 1.733,37 | 1.779,71 | 1.835,58 | 1.893,11 |
| 19 | 1.716,97 | 1.764,75 | 1.811,08 | 1.866,95 | 1.926,15 |
| M.O. | 1.505,42 | 1.554,94 | 1.601,10 | 1.658,10 | 1.716,74 |

Σύμβουλος / Προϊστάμενος-η ΚΕΔΑΣΥ / Προϊστάμενος-η Μειονοτικής

| ΣΥΜΒΟΥΛΟΣ ΠΡΩΤΟΑΣΦΑΛΙΣΜΕΝΟΣ-Η ΠΡΙΝ ΤΙΣ 31/12/1992 | | | | | |
|---|-----------------|-----------------|-----------------|-----------------|-----------------|
| ΜΚ | ΤΕΚΝΑ | | | | |
| | 0 | 1 | 2 | 3 | 4 |
| 1 | | | | | |
| 2 | | | | | |
| 3 | | | | | |
| 4 | | | | | |
| 5 | | | | | |
| 6 | | | | | |
| 7 | 1.358,85 | 1.419,28 | 1.474,64 | 1.526,67 | 1.580,85 |
| 8 | 1.394,65 | 1.455,08 | 1.507,20 | 1.559,72 | 1.612,23 |
| 9 | 1.428,78 | 1.487,72 | 1.540,24 | 1.591,09 | 1.643,60 |
| 10 | 1.462,67 | 1.520,77 | 1.571,62 | 1.624,13 | 1.676,65 |
| 11 | 1.495,70 | 1.552,14 | 1.604,66 | 1.655,50 | 1.708,02 |
| 12 | 1.527,08 | 1.585,18 | 1.636,04 | 1.686,88 | 1.741,07 |
| 13 | 1.560,12 | 1.616,55 | 1.667,40 | 1.719,92 | 1.772,43 |
| 14 | 1.591,50 | 1.647,93 | 1.700,45 | 1.751,30 | 1.805,48 |
| 15 | 1.624,53 | 1.680,97 | 1.731,82 | 1.784,33 | 1.836,85 |
| 16 | 1.655,91 | 1.712,35 | 1.764,87 | 1.815,71 | 1.869,90 |
| 17 | 1.688,95 | 1.745,38 | 1.796,23 | 1.848,75 | 1.901,26 |
| 18 | 1.720,33 | 1.776,76 | 1.829,28 | 1.880,13 | 1.934,31 |
| 19 | 1.751,70 | 1.809,80 | 1.860,65 | 1.913,17 | 1.965,68 |
| M.O. | 1.558,52 | 1.616,15 | 1.668,08 | 1.719,79 | 1.772,95 |

| ΣΥΜΒΟΥΛΟΣ ΠΡΩΤΟΑΣΦΑΛΙΣΜΕΝΟΣ-Η ΜΕΤΑ ΤΙΣ 31/12/1992 | | | | | |
|---|-----------------|-----------------|-----------------|-----------------|-----------------|
| ΜΚ | ΤΕΚΝΑ | | | | |
| | 0 | 1 | 2 | 3 | 4 |
| 1 | | | | | |
| 2 | | | | | |
| 3 | | | | | |
| 4 | | | | | |
| 5 | | | | | |
| 6 | | | | | |
| 7 | 1.358,85 | 1.409,91 | 1.458,57 | 1.516,86 | 1.576,05 |
| 8 | 1.394,65 | 1.445,70 | 1.492,36 | 1.549,91 | 1.607,44 |
| 9 | 1.428,78 | 1.479,07 | 1.525,41 | 1.581,27 | 1.640,48 |
| 10 | 1.462,67 | 1.512,12 | 1.556,78 | 1.614,32 | 1.671,86 |
| 11 | 1.495,70 | 1.543,48 | 1.589,82 | 1.645,69 | 1.703,22 |
| 12 | 1.527,08 | 1.576,53 | 1.621,20 | 1.678,73 | 1.736,27 |
| 13 | 1.560,12 | 1.607,90 | 1.654,24 | 1.710,10 | 1.767,64 |
| 14 | 1.591,50 | 1.640,95 | 1.685,61 | 1.741,48 | 1.800,69 |
| 15 | 1.624,53 | 1.672,31 | 1.718,65 | 1.774,52 | 1.832,05 |
| 16 | 1.655,91 | 1.703,69 | 1.750,03 | 1.805,89 | 1.865,09 |
| 17 | 1.688,95 | 1.736,73 | 1.781,40 | 1.838,93 | 1.896,47 |
| 18 | 1.720,33 | 1.768,11 | 1.814,44 | 1.870,31 | 1.929,51 |
| 19 | 1.751,70 | 1.801,15 | 1.845,82 | 1.903,35 | 1.960,88 |
| M.O. | 1.558,52 | 1.607,51 | 1.653,41 | 1.710,10 | 1.768,28 |

Επόπτης-ρια Ποιότητας Εκπαίδευσης

| ΕΠΟΠΤΗΣ ΠΟΙΟΤΗΤΑΣ ΠΡΩΤΟΑΣΦΑΛΙΣΜΕΝΟΣ-Η ΠΡΙΝ ΤΙΣ 31/12/1992 | | | | | |
|---|-----------------|-----------------|-----------------|-----------------|-----------------|
| | ΤΕΚΝΑ | | | | |
| ΜΚ | 0 | 1 | 2 | 3 | 4 |
| 1 | | | | | |
| 2 | | | | | |
| 3 | | | | | |
| 4 | | | | | |
| 5 | | | | | |
| 6 | | | | | |
| 7 | 1.472,75 | 1.529,18 | 1.581,70 | 1.632,55 | 1.686,73 |
| 8 | 1.505,78 | 1.562,22 | 1.613,07 | 1.665,58 | 1.718,10 |
| 9 | 1.537,16 | 1.593,60 | 1.646,12 | 1.696,96 | 1.751,15 |
| 10 | 1.570,20 | 1.626,63 | 1.677,48 | 1.730,00 | 1.782,51 |
| 11 | 1.601,58 | 1.658,01 | 1.710,53 | 1.761,38 | 1.815,56 |
| 12 | 1.634,61 | 1.691,05 | 1.741,90 | 1.794,41 | 1.846,93 |
| 13 | 1.665,99 | 1.722,43 | 1.774,95 | 1.825,79 | 1.878,31 |
| 14 | 1.697,36 | 1.755,47 | 1.806,31 | 1.857,17 | 1.911,34 |
| 15 | 1.730,41 | 1.786,85 | 1.839,36 | 1.890,21 | 1.942,73 |
| 16 | 1.761,78 | 1.819,88 | 1.870,73 | 1.921,58 | 1.975,76 |
| 17 | 1.794,82 | 1.851,26 | 1.902,10 | 1.954,62 | 2.007,13 |
| 18 | 1.826,19 | 1.882,63 | 1.935,14 | 1.986,00 | 2.040,17 |
| 19 | 1.859,23 | 1.915,67 | 1.966,52 | 2.019,04 | 2.071,55 |
| M.O. | 1.665,99 | 1.722,68 | 1.774,30 | 1.825,79 | 1.879,07 |

| ΕΠΟΠΤΗΣ-ΡΙΑ ΠΟΙΟΤΗΤΑΣ ΠΡΩΤΟΑΣΦΑΛΙΣΜΕΝΟΣ-Η ΜΕΤΑ ΤΙΣ 31/12/1992 | | | | | |
|--|-----------------|-----------------|-----------------|-----------------|-----------------|
| | ΤΕΚΝΑ | | | | |
| ΜΚ | 0 | 1 | 2 | 3 | 4 |
| 1 | | | | | |
| 2 | | | | | |
| 3 | | | | | |
| 4 | | | | | |
| 5 | | | | | |
| 6 | | | | | |
| 7 | 1.472,75 | 1.522,20 | 1.566,86 | 1.624,39 | 1.681,94 |
| 8 | 1.505,78 | 1.553,56 | 1.599,90 | 1.655,77 | 1.713,30 |
| 9 | 1.537,16 | 1.586,61 | 1.631,28 | 1.687,14 | 1.746,35 |
| 10 | 1.570,20 | 1.617,98 | 1.664,32 | 1.720,18 | 1.777,72 |
| 11 | 1.601,58 | 1.649,36 | 1.695,69 | 1.751,56 | 1.810,76 |
| 12 | 1.634,61 | 1.682,39 | 1.727,07 | 1.784,60 | 1.842,13 |
| 13 | 1.665,99 | 1.713,77 | 1.760,11 | 1.815,97 | 1.875,17 |
| 14 | 1.697,36 | 1.746,81 | 1.791,48 | 1.849,02 | 1.906,55 |
| 15 | 1.730,41 | 1.778,20 | 1.824,52 | 1.880,39 | 1.937,92 |
| 16 | 1.761,78 | 1.811,23 | 1.855,90 | 1.913,43 | 1.970,96 |
| 17 | 1.794,82 | 1.842,61 | 1.888,94 | 1.944,81 | 2.002,34 |
| 18 | 1.826,19 | 1.875,64 | 1.920,31 | 1.976,18 | 2.035,38 |
| 19 | 1.859,23 | 1.907,03 | 1.953,35 | 2.009,22 | 2.066,75 |
| M.O. | 1.665,99 | 1.714,41 | 1.759,98 | 1.816,36 | 1.874,41 |

Διευθυντής-ρια Πρωτοβάθμιας/Δευτεροβάθμιας Εκπαίδευσης

| ΔΙΕΥΘΥΝΤΗΣ-ΡΙΑ ΠΡΩΤΟΒΑΘΜΙΑΣ / ΔΕΥΤΕΡΟΒΑΘΜΙΑΣ ΕΚΠΑΙΔΕΥΣΗΣ ΠΡΩΤΟΑΣΦΑΛΙΣΜΕΝΟΣ-Η ΠΡΙΝ ΤΙΣ 31/12/1992 | | | | | |
|---|-----------------|-----------------|-----------------|-----------------|-----------------|
| ΜΚ | ΤΕΚΝΑ | | | | |
| | 0 | 1 | 2 | 3 | 4 |
| 1 | | | | | |
| 2 | | | | | |
| 3 | | | | | |
| 4 | | | | | |
| 5 | | | | | |
| 6 | | | | | |
| 7 | 1.509,14 | 1.565,58 | 1.616,42 | 1.668,94 | 1.721,45 |
| 8 | 1.540,52 | 1.596,96 | 1.649,47 | 1.700,32 | 1.754,50 |
| 9 | 1.573,56 | 1.629,99 | 1.680,85 | 1.733,36 | 1.785,88 |
| 10 | 1.604,94 | 1.661,38 | 1.713,89 | 1.764,74 | 1.818,92 |
| 11 | 1.636,31 | 1.694,41 | 1.745,26 | 1.797,77 | 1.850,29 |
| 12 | 1.669,36 | 1.725,79 | 1.778,31 | 1.829,15 | 1.881,67 |
| 13 | 1.700,72 | 1.758,82 | 1.809,68 | 1.860,52 | 1.914,71 |
| 14 | 1.733,77 | 1.790,21 | 1.841,06 | 1.893,57 | 1.946,09 |
| 15 | 1.765,14 | 1.821,57 | 1.874,09 | 1.924,94 | 1.979,12 |
| 16 | 1.798,18 | 1.854,61 | 1.905,47 | 1.957,98 | 2.010,50 |
| 17 | 1.829,55 | 1.885,99 | 1.938,51 | 1.989,35 | 2.043,54 |
| 18 | 1.862,59 | 1.919,03 | 1.969,88 | 2.022,39 | 2.074,91 |
| 19 | 1.893,97 | 1.950,41 | 2.002,92 | 2.053,77 | 2.107,95 |
| M.O. | 1.701,37 | 1.758,06 | 1.809,68 | 1.861,29 | 1.914,58 |

| ΔΙΕΥΘΥΝΤΗΣ-ΡΙΑ ΠΡΩΤΟΒΑΘΜΙΑΣ / ΔΕΥΤΕΡΟΒΑΘΜΙΑΣ ΕΚΠΑΙΔΕΥΣΗΣ ΠΡΩΤΟΑΣΦΑΛΙΣΜΕΝΟΣ-Η ΜΕΤΑ ΤΙΣ 31/12/1992 | | | | | |
|---|-----------------|-----------------|-----------------|-----------------|-----------------|
| ΜΚ | ΤΕΚΝΑ | | | | |
| | 0 | 1 | 2 | 3 | 4 |
| 1 | | | | | |
| 2 | | | | | |
| 3 | | | | | |
| 4 | | | | | |
| 5 | | | | | |
| 6 | | | | | |
| 7 | 1.509,14 | 1.556,92 | 1.603,26 | 1.659,13 | 1.716,66 |
| 8 | 1.540,52 | 1.588,31 | 1.634,63 | 1.690,50 | 1.749,70 |
| 9 | 1.573,56 | 1.621,34 | 1.666,01 | 1.723,54 | 1.781,08 |
| 10 | 1.604,94 | 1.652,72 | 1.699,05 | 1.754,92 | 1.814,12 |
| 11 | 1.636,31 | 1.685,75 | 1.730,43 | 1.787,96 | 1.845,50 |
| 12 | 1.669,36 | 1.717,14 | 1.763,47 | 1.819,33 | 1.876,87 |
| 13 | 1.700,72 | 1.750,17 | 1.794,84 | 1.852,37 | 1.909,91 |
| 14 | 1.733,77 | 1.781,55 | 1.827,88 | 1.883,75 | 1.941,29 |
| 15 | 1.765,14 | 1.814,58 | 1.859,26 | 1.915,12 | 1.974,33 |
| 16 | 1.798,18 | 1.845,97 | 1.892,30 | 1.948,16 | 2.005,70 |
| 17 | 1.829,55 | 1.879,00 | 1.923,67 | 1.979,54 | 2.038,74 |
| 18 | 1.862,59 | 1.910,37 | 1.955,05 | 2.012,58 | 2.070,12 |
| 19 | 1.893,97 | 1.941,75 | 1.988,08 | 2.043,96 | 2.103,16 |
| M.O. | 1.701,37 | 1.749,66 | 1.795,23 | 1.851,60 | 1.909,78 |

Περιφερειακός-ή Επόπτης-ρια Ποιότητας Εκπαίδευσης

| ΠΕΡΙΦΕΡΕΙΑΚΟΣ-Η ΕΠΟΠΤΗΣ-ΡΙΑ ΠΟΙΟΤΗΤΑΣ ΕΚΠΑΙΔΕΥΣΗΣ | | | | | |
|---|-----------------|-----------------|-----------------|-----------------|-----------------|
| ΠΡΩΤΟΑΣΦΑΛΙΣΜΕΝΟΣ-Η ΠΡΙΝ ΤΙΣ 31/12/1992 | | | | | |
| ΜΚ | ΤΕΚΝΑ | | | | |
| | 0 | 1 | 2 | 3 | 4 |
| 1 | | | | | |
| 2 | | | | | |
| 3 | | | | | |
| 4 | | | | | |
| 5 | | | | | |
| 6 | | | | | |
| 7 | 1.543,88 | 1.600,32 | 1.652,83 | 1.703,69 | 1.757,87 |
| 8 | 1.576,91 | 1.633,36 | 1.684,20 | 1.736,72 | 1.789,23 |
| 9 | 1.608,30 | 1.664,74 | 1.717,25 | 1.768,10 | 1.820,61 |
| 10 | 1.639,66 | 1.697,77 | 1.748,62 | 1.799,47 | 1.853,65 |
| 11 | 1.672,71 | 1.729,15 | 1.781,66 | 1.832,52 | 1.885,03 |
| 12 | 1.704,08 | 1.762,19 | 1.813,03 | 1.863,88 | 1.918,06 |
| 13 | 1.737,12 | 1.793,56 | 1.844,41 | 1.896,92 | 1.949,44 |
| 14 | 1.768,50 | 1.824,93 | 1.877,45 | 1.928,30 | 1.982,48 |
| 15 | 1.801,54 | 1.857,98 | 1.908,83 | 1.961,34 | 2.013,86 |
| 16 | 1.832,91 | 1.889,35 | 1.941,87 | 1.992,71 | 2.046,90 |
| 17 | 1.865,96 | 1.922,39 | 1.973,24 | 2.025,75 | 2.078,27 |
| 18 | 1.897,33 | 1.953,76 | 2.006,28 | 2.057,13 | 2.111,31 |
| 19 | 1.928,70 | 1.986,81 | 2.037,66 | 2.090,17 | 2.139,06 |
| M.O. | 1.736,74 | 1.793,56 | 1.845,18 | 1.896,67 | 1.949,67 |

| ΠΕΡΙΦΕΡΕΙΑΚΟΣ-Η ΕΠΟΠΤΗΣ-ΡΙΑ ΠΟΙΟΤΗΤΑΣ ΕΚΠΑΙΔΕΥΣΗΣ | | | | | |
|---|-----------------|-----------------|-----------------|-----------------|-----------------|
| ΠΡΩΤΟΑΣΦΑΛΙΣΜΕΝΟΣ-Η ΜΕΤΑ ΤΙΣ 31/12/1992 | | | | | |
| ΜΚ | ΤΕΚΝΑ | | | | |
| | 0 | 1 | 2 | 3 | 4 |
| 1 | | | | | |
| 2 | | | | | |
| 3 | | | | | |
| 4 | | | | | |
| 5 | | | | | |
| 6 | | | | | |
| 7 | 1.543,88 | 1.591,67 | 1.638,00 | 1.693,87 | 1.753,06 |
| 8 | 1.576,91 | 1.624,70 | 1.669,37 | 1.726,91 | 1.784,44 |
| 9 | 1.608,30 | 1.656,08 | 1.702,41 | 1.758,28 | 1.817,48 |
| 10 | 1.639,66 | 1.689,12 | 1.733,78 | 1.791,32 | 1.848,85 |
| 11 | 1.672,71 | 1.720,50 | 1.766,83 | 1.822,70 | 1.880,23 |
| 12 | 1.704,08 | 1.753,53 | 1.798,20 | 1.855,74 | 1.913,27 |
| 13 | 1.737,12 | 1.784,91 | 1.831,24 | 1.887,11 | 1.944,64 |
| 14 | 1.768,50 | 1.817,95 | 1.862,62 | 1.918,48 | 1.977,69 |
| 15 | 1.801,54 | 1.849,33 | 1.895,66 | 1.951,53 | 2.009,06 |
| 16 | 1.832,91 | 1.880,69 | 1.927,04 | 1.982,90 | 2.042,10 |
| 17 | 1.865,96 | 1.913,74 | 1.958,41 | 2.015,94 | 2.073,48 |
| 18 | 1.897,33 | 1.945,11 | 1.991,44 | 2.047,31 | 2.106,52 |
| 19 | 1.928,70 | 1.978,15 | 2.022,83 | 2.080,36 | 2.134,79 |
| M.O. | 1.736,74 | 1.785,04 | 1.830,60 | 1.887,11 | 1.945,05 |

Περιφερειακός-ή Διευθυντής-ρια Εκπαίδευσης

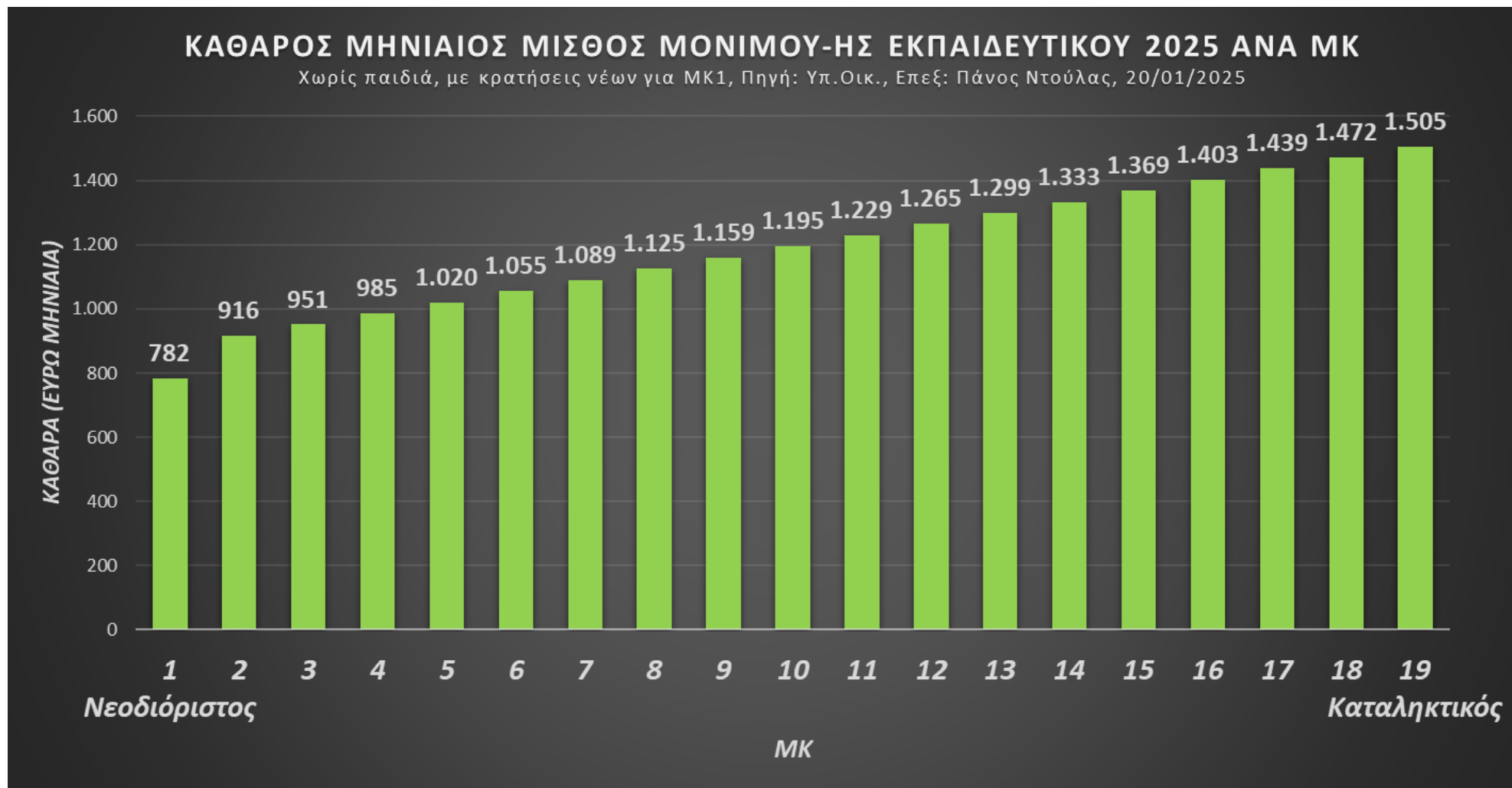
Σε αυτήν την περίπτωση, υπάρχει μόνο το ΜΚ 19 γιατί ο-η ΠΔΕ τοποθετείται αυτόματα στο ΜΚ19 όσο διαρκεί η θητεία του-της ενώ παίρνει και ως προσαύξηση επιπλέον +20% στον βασικό μισθό του-της:

| ΠΕΡΙΦΕΡΕΙΑΚΟΣ-Η ΔΙΕΥΘΥΝΤΗΣ-ΡΙΑ ΕΚΠΑΙΔΕΥΣΗΣ ΠΡΩΤΟΑΣΦΑΛΙΣΜΕΝΟΣ-Η ΠΡΙΝ ΤΙΣ 31/12/1992 | | | | | |
|---|-----------------|-----------------|-----------------|-----------------|-----------------|
| | ΤΕΚΝΑ | | | | |
| ΜΚ | 0 | 1 | 2 | 3 | 4 |
| 1 | | | | | |
| 2 | | | | | |
| 3 | | | | | |
| 4 | | | | | |
| 5 | | | | | |
| 6 | | | | | |
| 7 | | | | | |
| 8 | | | | | |
| 9 | | | | | |
| 10 | | | | | |
| 11 | | | | | |
| 12 | | | | | |
| 13 | | | | | |
| 14 | | | | | |
| 15 | | | | | |
| 16 | | | | | |
| 17 | | | | | |
| 18 | | | | | |
| 19 | 2.345,67 | 2.396,79 | 2.443,84 | 2.492,56 | 2.541,27 |
| M.O. | 2.345,67 | 2.396,79 | 2.443,84 | 2.492,56 | 2.541,27 |

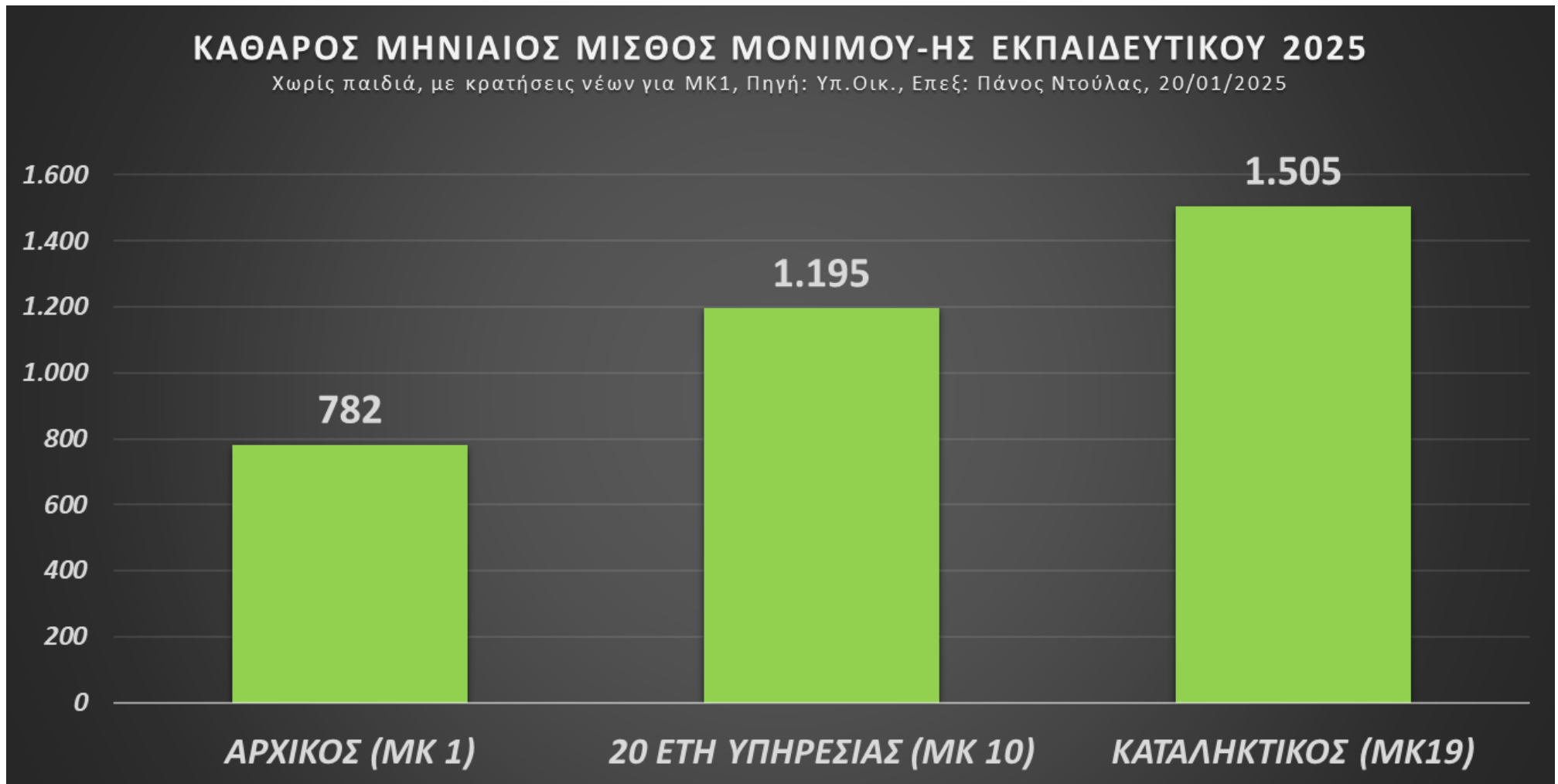
| ΠΕΡΙΦΕΡΕΙΑΚΟΣ-Η ΔΙΕΥΘΥΝΤΗΣ-ΡΙΑ ΕΚΠΑΙΔΕΥΣΗΣ ΠΡΩΤΟΑΣΦΑΛΙΣΜΕΝΟΣ-Η ΜΕΤΑ ΤΙΣ 31/12/1992 | | | | | |
|---|-----------------|-----------------|-----------------|-----------------|-----------------|
| | ΤΕΚΝΑ | | | | |
| ΜΚ | 0 | 1 | 2 | 3 | 4 |
| 1 | | | | | |
| 2 | | | | | |
| 3 | | | | | |
| 4 | | | | | |
| 5 | | | | | |
| 6 | | | | | |
| 7 | | | | | |
| 8 | | | | | |
| 9 | | | | | |
| 10 | | | | | |
| 11 | | | | | |
| 12 | | | | | |
| 13 | | | | | |
| 14 | | | | | |
| 15 | | | | | |
| 16 | | | | | |
| 17 | | | | | |
| 18 | | | | | |
| 19 | 2.345,67 | 2.389,10 | 2.432,32 | 2.483,84 | 2.537,01 |
| M.O. | 2.345,67 | 2.389,10 | 2.432,32 | 2.483,84 | 2.537,01 |

ΣΥΓΚΡΙΤΙΚΑ ΔΙΑΓΡΑΜΜΑΤΑ

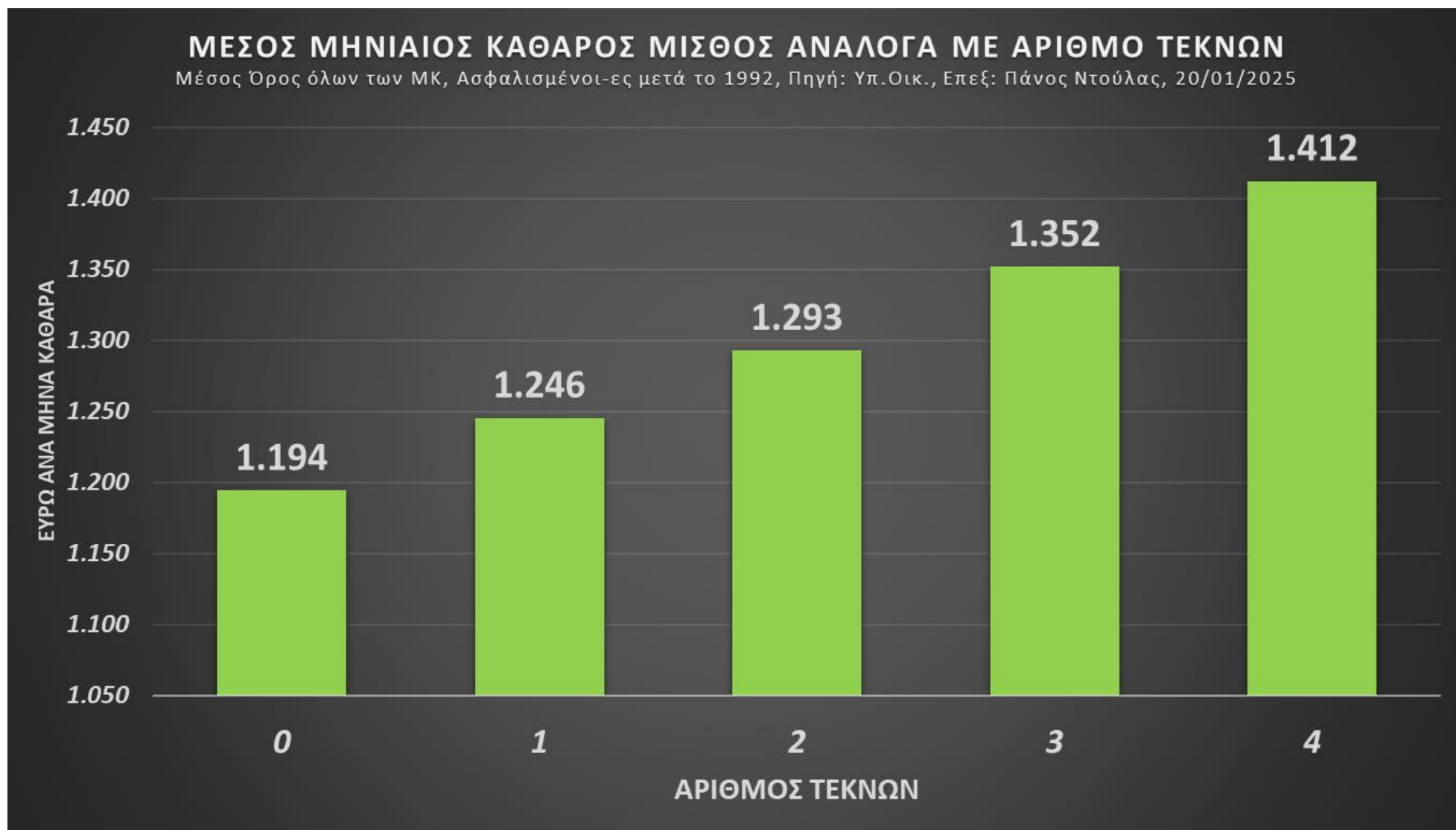
Στην τελευταία ενότητα, παρατίθενται κάποια διαγράμματα με επιλεγμένα στοιχεία από τους προηγούμενους πίνακες που φωτίζουν λίγο καλύτερα τη μισθολογική κατάσταση των εκπαιδευτικών. Πρώτα, η γενική εικόνα:



Όπως βλέπουμε, μεταξύ του κάθε ΜΚ μεσολαβούν περίπου 34 ευρώ καθαρά. Η σχέση αρχικού καταληκτικού είναι περίπου 1:2, αν συνυπολογιστούν και οι κρατήσεις για τους νεοδιοριστούς συναδέλφους, ενώ στο μέσο περίπου της υπηρεσίας (τα 20 έτη πλέον) ο μισθός είναι περίπου 1.200 ευρώ, κάτι που φαίνεται και στο παρακάτω διάγραμμα:



Ο καθαρός μισθός, επίσης, αυξάνεται, ανάλογα με τον αριθμό των τέκνων. Για κάθε παιδί προστίθενται περίπου 50-60 καθαρά τον μήνα. Το παρακάτω διάγραμμα αναφέρεται στον μέσο όρο των καθαρών μισθών όλων των ΜΚ, ανάλογα με τον αριθμό των τέκνων:



Τέλος, παρακάτω παρατίθεται ένα συγκριτικό διάγραμμα ανάμεσα σε κάποιες ενδεικτικές κατηγορίες (σημειωτέον ότι ο ΠΔΕ πάει αυτόματα στο ΜΚ19 ενώ παίρνει και ως προσαύξηση +20% στον βασικό μισθό του):



ΣΥΜΠΕΡΑΣΜΑΤΙΚΑ-ΑΙΤΗΜΑΤΟΛΟΓΙΟ

Οι καθαροί μισθοί των εκπαιδευτικών στην Ελλάδα κινούνται μεταξύ **782-1.505** ευρώ καθαρά τον μήνα, αφαιρουμένων φόρων και λοιπών κρατήσεων και άνευ άλλων επιδομάτων. Η σχέση αρχικού-καταληκτικού καθαρού μηνιαίου μισθού είναι **1:1,9**, εφόσον συνυπολογιστούν οι αρχικές κρατήσεις νεοδιόριστων, ή **1:1,7** αν δεν συνυπολογιστούν αυτές. Σε αυτές τις καθαρές απολαβές, προστίθενται δυνητικά επιπλέον περίπου **55-60 ευρώ ανά παιδί** εφόσον υπάρχει, το εκάστοτε επίδομα ευθύνης (**από 120 ευρώ περίπου καθαρά επιπλέον μέχρι 1.100 ευρώ καθαρά** τον μήνα ανάλογα με τη θέση) καθώς και το επίδομα παραμεθορίων-προβληματικών περιοχών (**περίπου 60-65 ευρώ καθαρά επιπλέον**). Λόγω μεγάλων περικοπών (ΕΛΛΗΝΙΚΗ ΔΗΜΟΚΡΑΤΙΑ, 2011) στα μνημονιακά χρόνια (που ουσιαστικά δεν έχουν αναιρεθεί) αλλά και λόγω ακρίβειας-πληθωρισμού τα τελευταία μεταπανδημικά χρόνια (Eurobank, 2025), αυτά τα χρήματα δεν φτάνουν πλέον για να καλυφθούν ακόμη και βασικές ανάγκες στέγασης όπως δείχνει και η πιο πρόσφατη ενδιάμεση έκθεση του Ινστιτούτου Εργασίας της ΓΣΕΕ (ΙΝΕ-ΓΣΕΕ, 2025, σσ. 60-72).

Για να καλυφθούν όλες οι ανάγκες μας, το εκπαιδευτικό - συνδικαλιστικό κίνημα διεκδικεί:

- Άμεση αύξηση 10% για την αναπλήρωση των απωλειών των τελευταίων 4 ετών.
- 1.200 ευρώ κατώτατο καθαρό μισθό για τον νεοδιόριστο.
- Αυτόματη Τιμαριθμική Αναπροσαρμογή και όχι υπολογισμός με τον αλγόριθμο που ψηφίστηκε πρόσφατα (ΕΛΛΗΝΙΚΗ ΔΗΜΟΚΡΑΤΙΑ, 2024).
- Επιστροφή των απωλειών του Μνημονίου.
- Επιστροφή των Δώρων (13^{ου} και 14^{ου} μισθού) που κόπηκαν στα Μνημόνια και τα οποία δίνονται κανονικά στον ιδιωτικό τομέα.
- Αφορολόγητο στα 12.000 ευρώ και 2.000 επιπλέον για κάθε παιδί.
- Αύξηση των πενιχρών επιδομάτων τέκνων σε τουλάχιστον 200 ευρώ καθαρά για κάθε παιδί.
- Αναγνώριση του κλεμμένου ΜΚ των ετών 2016 και 2017.
- Κατάργηση της μνημονιακής εισφοράς 2% για ανεργία που θεσμοθετήθηκε το 2011 (ΕΛΛΗΝΙΚΗ ΔΗΜΟΚΡΑΤΙΑ, 2011).
- Σχέση αρχικού - καταληκτικού 1:2,5.
- Κατάργηση αρχικών επιπρόσθετων κρατήσεων νεοδιόριστων για εισοδο στο ΜΤΠΥ και στην επικουρική ΕΤΕΑΕΠ.

- Πληρωμή όλο τον χρόνο (μέχρι 31 Αυγούστου) για αναπληρωτές.
- Επίδομα διδακτικής προετοιμασίας.
- Επίδομα Ειδικής Αγωγής.
- Ουσιαστικά μέτρα στήριξης του εισοδήματος μέσω κοινωνικών παροχών (πχ παροχή στέγασης σε νέους και αναπληρωτές, άτοκα δάνεια για αγορά κατοικίας, δωρεάν οδοντιατρική κάλυψη, εισιτήρια για μεταφορές, κ.ά.).

ΠΗΓΕΣ

Στις Πηγές παρατίθενται κάποια βασικά μισθολογικά και ασφαλιστικά νομοθετήματα που καθορίζουν τον καθαρό μισθό. Ωστόσο, αξίζει να σημειωθεί ότι ο υπολογισμός των κρατήσεων (ιδίως των αναπληρωτών) βασίζονται σε μια πλειάδα επιπλέον ρυθμίσεων από το 1954 και πέρα.

Eurobank. (2025, 01 17). *7 Ημέρες Οικονομία, 17 Ιανουαρίου 2025*. Ανάκτηση από 7 Ημέρες Οικονομία: <https://www.eurobank.gr/el/omilos/oikonomikes-analuseis/elliniki-oikonomia/7-imeres-oikonomia-17-01-25>

ΕΛΛΗΝΙΚΗ ΔΗΜΟΚΡΑΤΙΑ. (2011, 10 27). *N.4024/2011, ΦΕΚ 226 τ.Α', Συνταξιοδοτικές ρυθμίσεις, ενιαίο μισθολόγιο - βαθμολόγιο, εργασιακή εφεδρεία και άλλες διατάξεις εφαρμογής του μεσοπρόθεσμου πλαισίου δημοσιονομικής στρατηγικής 2012-2015*. Ανάκτηση από ΕΘΝΙΚΟ ΤΥΠΟΓΡΑΦΕΙΟ: <https://search.et.gr/fek/?fekId=447019>

ΕΛΛΗΝΙΚΗ ΔΗΜΟΚΡΑΤΙΑ. (2015, 12 16). *N.4354/2015, ΦΕΚ 176 τ.Α', Διαχείριση των μη εξυπηρετούμενων δανείων, μισθολογικές ρυθμίσεις και άλλες επείγουσες διατάξεις εφαρμογής της συμφωνίας δημοσιονομικών στόχων και διαρθρωτικών μεταρρυθμίσεων*. Ανάκτηση από ΕΘΝΙΚΟ ΤΥΠΟΓΡΑΦΕΙΟ: <https://search.et.gr/fek/?fekId=528046>

ΕΛΛΗΝΙΚΗ ΔΗΜΟΚΡΑΤΙΑ. (2016, 05 12). *N.4387/2016, ΦΕΚ 85 τ.Α', Ενιαίο Σύστημα Κοινωνικής Ασφάλειας – Μεταρρύθμιση ασφαλιστικού – συνταξιοδοτικού συστήματος – Ρυθμίσεις φορολογίας εισοδήματος και τυχερών παιγνίων και άλλες διατάξεις*. Ανάκτηση από ΕΘΝΙΚΟ ΤΥΠΟΓΡΑΦΕΙΟ: <https://search.et.gr/el/fek/?fekId=540693>

ΕΛΛΗΝΙΚΗ ΔΗΜΟΚΡΑΤΙΑ. (2023, 07 29). *N.5045/2023, ΦΕΚ 136 τ.Α', Ενίσχυση του εισοδήματος των μισθωτών, των νέων, της οικογένειας και της εργασίας Συνταξιοδοτικές ρυθμίσεις και άλλες επείγουσες διατάξεις*. Ανάκτηση από ΕΘΝΙΚΟ ΤΥΠΟΓΡΑΦΕΙΟ: <https://search.et.gr/fek/?fekId=596101>

ΕΛΛΗΝΙΚΗ ΔΗΜΟΚΡΑΤΙΑ. (2024, 12 05). *N.5162/2024, ΦΕΚ 198 τ.Α', Μέτρα για την ενίσχυση του εισοδήματος, φορολογικά κίνητρα για την καινοτομία και τους μετασχηματισμούς επιχειρήσεων και άλλες διατάξεις*. Ανάκτηση από ΕΘΝΙΚΟ ΤΥΠΟΓΡΑΦΕΙΟ: <https://search.et.gr/fek/?fekId=774436>

ΕΛΛΗΝΙΚΗ ΔΗΜΟΚΡΑΤΙΑ. (2024, 12 6). *N.5163/2024, ΦΕΚ 199 τ.Α': Αναπροσαρμογή μισθών προσωπικού δημοσίου τομέα, Ρυθμίσεις για τον καθορισμό κατώτατου μισθού για τα έτη 2025, 2026 και 2027 και άλλες διατάξεις*. Ανάκτηση από ΕΘΝΙΚΟ ΤΥΠΟΓΡΑΦΕΙΟ: <https://search.et.gr/fek/?fekId=774437>

INE-ΓΣΕΕ. (2025, 01 14). *ΕΝΔΙΑΜΕΣΗ ΕΚΘΕΣΗ ΙΝΕ ΓΣΕΕ 2024 – Η ΕΛΛΗΝΙΚΗ ΟΙΚΟΝΟΜΙΑ ΚΑΙ Η ΑΠΑΣΧΟΛΗΣΗ*. Ανάκτηση από ΙΝΕ-ΓΣΕΕ: <https://www.inegsee.gr/ekdosi/endiamesi-ekthesi-ine-gsee-2024-i-elliniki-ikonomia-ke-i-apascholisi/>